

**OMAR FRANCO TORRES, REPRESENTANTE LEGAL Y SANDRA MILENA SANJUAN ACERO, PROFESIONAL ESPECIALIZADO CON FUNCIONES DE CONTADORA, en ejercicio de las facultades legales que les confiere la Ley 43 de 1990, Decreto 2649 de 1993, Resoluciones 222 y 356 del 5 de julio de 2006 y 5 de septiembre de 2007 respectivamente:**

**CERTIFICAN:**

- Que los Estados Contables del Instituto de Hidrología, Meteorología y Estudios Ambientales – IDEAM, con corte a 31 de Octubre 2017 e informes CGN 2005-001, CATALOGO DE SALDOS Y MOVIMIENTOS Y CGN 2005-002, OPERACIONES RECIPROCAS, fueron tomados fielmente de los libros de contabilidad reflejados en el sistema de Información financiera y elaborados conforme a la normativa señalada en el Régimen de Contabilidad Pública.
- Que la información revelada refleja en forma fidedigna la situación Financiera, Económica, Social y Ambiental del Instituto de Hidrología Meteorología y Estudios Ambientales IDEAM, al igual que el reconocimiento y realización de los hechos, transacciones y operaciones de La Entidad.
- Que los Activos representan un potencial de servicios y beneficios futuros y los Pasivos representan los hechos económicos pasados que implican un flujo de salida de recursos y compromisos, en el desarrollo de las funciones del cometido estatal del Instituto de Hidrología Meteorología y Estudios Ambientales IDEAM.

Se expide en la ciudad de Bogotá, D.C., a los veinte (20) días del mes de noviembre de 2017.



**OMAR FRANCO TORRES**  
Representante Legal.



**SANDRA MILENA SANJUAN ACERO**  
Contadora Pública T.P. 98976-T



Ministerio del Medio Ambiente y Desarrollo Sostenible  
República de Colombia



**IDEAM**

Instituto de Hidrología,  
Meteorología y  
Estudios Ambientales

## BALANCE GENERAL A 31 DE OCTUBRE DE 2017



INSTITUTO DE HIDROLOGÍA, METEOROLOGÍA Y ESTUDIOS AMBIENTALES

IDEAM

BALANCE GENERAL

A 31 DE OCTUBRE DE 2017


( Cifras expresadas en pesos )



IDEAM

Instituto de Hidrología,  
Meteorología y  
Estudios Ambientales

CODIGO	ACTIVO	PERIODO ACTUAL oct-17	CODIGO	PASIVO	PERIODO ACTUAL oct-17
	<b>CORRIENTE</b>	<b>56.525.474.732</b>		<b>CORRIENTE</b>	<b>4.205.593.274</b>
11	EFFECTIVO	1.411.374.793	21	DEPOSITOS Y EXIGIBILIDADES	0
12	INVERSIONES	0	22	DEUDA PUBLICA	0
14	DEUDORES	14.335.975.983	24	CUENTAS POR PAGAR	2.896.497.962
16	INVENTARIOS	0	25	OBLIGACIONES LABORALES	0
19	OTROS ACTIVOS	40.778.123.956	26	BONOS Y TITULOS OMITIDOS	0
			27	PASIVOS ESTIMADOS	1.031.662.932
			29	OTROS PASIVOS	277.432.380
	<b>NO CORRIENTE</b>	<b>27.572.127.917</b>		<b>NO CORRIENTE</b>	<b>0</b>
12	INVERSIONES	0	22	DEUDA PUBLICA	0
13	RENTAS POR COBRAR	0	23	OBLIGACIONES FINANCIERAS	0
16	PROPIEDADES PLANTA Y EQUIPO	27.572.127.917	24	CUENTAS POR PAGAR	0
17	BIENES DE BENEFICIO Y USO PUBLICO	0	25	OBLIGACIONES LABORALES	0
18	RECURSOS NATURALES Y DEL MEDIO AMBIENTE	0	26	BONOS Y TITULOS OMITIDOS	0
19	OTROS ACTIVOS	0	27	PASIVOS ESTIMADOS	0
	SALDO NETO DE CUENTAS DE BALANCE ( CR )	0	29	OTROS PASIVOS	0
	PARTICIPACION DE TERCEROS	0		TOTAL INTERESES MINORITARIO	0
	PARTICIPACION PATRIM. SECTOR PUBLICO	0		PARTICIPACION DE TERCEROS	0
				PARTICIPACION PATRIMONIAL	0
				<b>TOTAL PASIVOS</b>	<b>4.205.593.274</b>
	<b>TOTAL ACTIVO</b>	<b>84.097.602.649</b>	3	<b>PATRIMONIO</b>	<b>79.892.009.375</b>
			31	HACIENDA PUBLICA	0
			32	PATRIMONIO INSTITUCIONAL	79.892.009.375
				<b>TOTAL PASIVO Y PATRIMONIO</b>	<b>84.097.602.649</b>
	<b>CUENTAS DE ORDEN DEUDORAS</b>	<b>0</b>		<b>CUENTAS DE ORDEN ACREEDORAS</b>	<b>0</b>
81	DERECHOS CONTINGENTES	73.231.824.886	91	RESPONSABILIDADES CONTINGENTES	365.994.700.189
82	DEUDORAS FISCALES	0	92	ACREEDORES FISCALES	0
83	DEUDORAS DE CONTROL	5.631.100.214	93	ACREEDORAS DE CONTROL	1.864.638.876
84	DEUDORAS FIDUCIARIAS	0	94	ACREEDORAS FIDUCIARIAS	0
89	DEUDORAS POR CONTRA. (CR)	-78.862.925.100	99	ACREEDORAS POR EL CONTRA. (DB)	-367.859.339.065

  
**OMAR FRANCO TORRES**  
 REPRESENTANTE LEGAL

  
**SANDRA MILENA SANJUAN ACERO**  
 CONTADORA PUBLICA  
 T.P. 98976-T



CODIGO	ACTIVO	PERIODO ACTUAL oct-17	PERIODO ANTERIOR oct-16	CODIGO	PASIVO	PERIODO ACTUAL oct-17	PERIODO ANTERIOR oct-16
	<b>CORRIENTE</b>	<b>56.525.474.732</b>	<b>23.713.819.834</b>		<b>CORRIENTE</b>	<b>4.205.593.274</b>	<b>5.726.058.501</b>
11	EFFECTIVO	1.411.374.793	1.081.248.185	21	DEPOSITOS Y EXIGIBILIDADES	0	0
12	INVERSIONES	0	0	22	DEUDA PUBLICA	0	0
14	DEUDORES	14.335.975.983	15.477.852.876	24	CUENTAS POR PAGAR	2.896.497.962	3.618.174.006
15	INVENTARIOS	0	0	25	OBLIGACIONES LABORALES	0	0
19	OTROS ACTIVOS	40.778.123.956	7.154.518.574	26	BONOS Y TITULOS OMITIDOS	0	0
	<b>NO CORRIENTE</b>	<b>27.572.127.917</b>	<b>60.571.984.928</b>	27	PASIVOS ESTIMADOS	1.031.662.932	1.560.423.351
12	INVERSIONES	0	0	29	OTROS PASIVOS	277.432.360	547.461.134
13	RENTAS POR COBRAR	0	0		<b>NO CORRIENTE</b>	<b>0</b>	<b>0</b>
16	PROPIEDADES PLANTA Y EQUIPO	27.572.127.917	28.532.267.331	22	DEUDA PUBLICA	0	0
17	BIENES DE BENEFICIO Y USO PUBLICO	0	0	23	OBLIGACIONES FINANCIERAS	0	0
18	RECURSOS NATURALES Y DEL MEDIO AMBIE	0	0	24	CUENTAS POR PAGAR	0	0
19	OTROS ACTIVOS	0	32.039.697.597	25	OBLIGACIONES LABORALES	0	0
	SALDO NETO DE CONS.CTAS DE BALANCE ( )	0	0	26	BONOS Y TITULOS OMITIDOS	0	0
	PARTICIPACION DE TERCEROS	0	0	27	PASIVOS ESTIMADOS	0	0
	PARTICIPACION PATRIM. SECTOR PUBLICO	0	0	29	OTROS PASIVOS	0	0
					TOTAL INTERESES MINORITARIO	0	0
					PARTICIPACION DE TERCEROS	0	0
					PARTICIPACION PATRIMONIAL	0	0
					<b>TOTAL PASIVOS</b>	<b>4.205.593.274</b>	<b>5.726.058.501</b>
	<b>TOTAL ACTIVO</b>	<b>84.097.602.649</b>	<b>84.285.604.562</b>	3	PATRIMONIO	<b>79.892.009.375</b>	<b>78.559.546.061</b>
				31	HACIENDA PUBLICA	0	0
				32	PATRIMONIO INSTITUCIONAL (25 Y 26)	79.892.009.375	78.559.546.061
					<b>TOTAL PASIVO Y PATRIMONIO</b>	<b>84.097.602.649</b>	<b>84.285.604.562</b>
	<b>CUENTAS DE ORDEN DEUDORAS</b>	<b>0</b>	<b>0</b>		<b>CUENTAS DE ORDEN ACREEDORAS</b>	<b>0</b>	<b>0</b>
81	DERECHOS CONTINGENTES	73.231.824.886	73.231.824.886	91	RESPONSABILIDADES CONTINGENTE	365.994.700.189	365.994.700.189
82	DEUDORAS FISCALES	0	0	92	ACREEDORES FISCALES	0	0
83	DEUDORAS DE CONTROL	5.631.100.214	3.311.131.336	93	ACREEDORAS DE CONTROL	1.864.638.876	1.864.638.876
84	DEUDORAS FIDUCIARIAS	0	0	94	ACREEDORAS FIDUCIARIAS	0	0
89	DEUDORAS POR CONTRA. (CR)	-78.862.925.100	-76.542.956.222	99	ACREEDORAS POR EL CONTRA. (DB)	-367.859.339.065	-367.859.339.065

  
OMAR FRANCO TORRES  
REPRESENTANTE LEGAL

  
SANDRA MILENA SAN JUAN ACERO  
CONTADORA PUBLICA  
T.P. 88976-T



INSTITUTO DE HIDROLOGÍA, METEOROLOGÍA Y ESTUDIOS AMBIENTALES  
BALANCE GENERAL (SUBCUENTAS)  
A 31 DE OCTUBRE DE 2017  
(Cifras expresadas en pesos)



Instituto de Hidrología  
Meteorología y  
Estudios Ambientales

COD	ACTIVO	PERIODO ACTUAL oct-17	COD	PASIVO	PERIODO ACTUAL oct-17
	<b>CORRIENTE</b>	<b>56.525.474.732</b>		<b>CORRIENTE</b>	<b>4.205.593.274</b>
1.1	EFFECTIVO	1.411.374.793			
1.1.05	CAJA	1.983.896	2.4	CUENTAS POR PAGAR	2.896.497.962
1.1.10	BANCOS	1.409.390.898	2.4.01	ADQUISICIÓN BIENES Y SERVICIOS	2.643.424
			2.4.03	TRANSFERENCIAS POR PAGAR	0
			2.4.10	CONTRATISTAS	0
1.2	INVERSIONES	0	2.4.25	ACREEDORES	499.077.836
1.2.03	TITULOS DE TESORERIA TES	0	2.4.36	RETEFUENTE E IMPTO TIMBRE	172.147.697
			2.4.37	RETENCIÓN ICA POR PAGAR	0
1.4	DEUDORES	14.335.975.983	2.4.40	IMPTOS CONTRIB. TASAS X PAG.	0
1.4.07	PRESTACION DE SERVICIOS	0	2.4.45	IMPTO VALOR AGREGADO IVA	132.452.486
1.4.20	AV. Y ANTICIPOS ENTREGADOS	6.096.463.105	2.4.50	AVANCES Y ANTICIPOS REC.	2.080.176.319
1.4.22	SALDO A FAVOR POR IMPTOS Y CONTRIBUCIONE	0	2.4.55	DEPOSITOS RECIBIDOS EN GARANTIA	0
1.4.24	RECURSOS ENTREGADOS EN ADMIN.	8.112.786.831	2.4.60	DEPOSITOS JUDICIALES	0
1.4.70	OTROS DEUDORES	126.726.047			
1.4.75	DEUDAS DE DIFICIL COBRO	0	2.5	OBL. LABORALES	0
1.4.80	PROVISION PARA DEUDORES	0	2.5.05	SALARIOS Y PREST. SOCIALES	0
1.9	OTROS ACTIVOS	40.778.123.956			
1.9.05	GASTOS PAGADOS POR ANTICIPADO	0	2.7	PASIVOS ESTIMADOS	1.031.662.932
1.9.10	CARGOS DIFERIDOS	3.697.544.923	2.7.05	PROV. OBLIG. FISCALES	0
1.9.60	BIENES DE ARTE Y CULTURA	110.655.063	2.7.10	PROVISION PARA CONTINGENCIAS	0
1.9.70	INTANGIBLES	13.436.686.166	2.7.15	PROV. PRESTAC. SOCIALES	1.031.662.932
1.9.75	AMORT. ACUMUL. INTANGIBLES	-8.506.459.813			
1.9.99	VALORIZACIONES	32.039.697.597	2.9	OTROS PASIVOS	277.432.380
			2.9.05	RECAUDOS A FAVOR DE TERCEROS	277.432.380
	<b>NO CORRIENTE</b>	<b>27.572.127.917</b>		<b>NO CORRIENTE</b>	<b>0</b>
1.6	PROP. PLANTA Y EQUIPO	27.572.127.917			
1.6.05	TERRENOS	741.966.037		<b>TOTAL PASIVOS</b>	<b>4.205.593.274</b>
1.6.15	CONSTRUCCIONES EN CURSO	1.391.551.330			
1.6.20	MAQUINARIA PLANTA Y EQUIPO EN MONTAJE	0		<b>PATRIMONIO</b>	<b>79.892.009.375</b>
1.6.35	BIENES MUEBLES EN BODEGA	5.949.579.968			
1.6.36	PROP. PLANTA Y EQUIPO EN MANTENIMIENTO	0		<b>PATRIMONIO INSTITUCIONAL</b>	<b>79.892.009.375</b>
1.6.40	EDIFICACIONES	4.113.017.771	3.2	CAPITAL FISCAL	11.259.456.998
1.6.45	PLANTAS DUCTOS Y TUNLES	727.734.088	3.2.08	RESULTADOS DE EJERC. ANT.	21.463.161.684
1.6.55	MAQUINARIA Y EQUIPO	674.878.957	3.2.25	RESULTADOS DEL EJERCICIO	7.671.640.991
1.6.60	EQUIPO MEDICO Y CIENTIFICO	36.535.673.085	3.2.30	SUPERAVIT POR DONACIONES	16.784.048.776
1.6.65	MUEBLES, ENS. Y EQ. OFICINA	2.493.110.113	3.2.35	SUPERAVIT POR VALORIZACION	32.039.697.597
1.6.70	EQ. DE COMPUTAC. Y COMUNICAC.	21.039.817.893	3.2.40	REV. DEL PATRIMONIO	0
1.6.75	EQ. TRANSP. TRACC. Y ELEVAC.	691.215.676	3.2.45	PATR. INST. INCORPORADO	1.468.179.869
1.6.85	DEPREC. ACUMULADA (CR)	-41.415.623.803	3.2.55	PROVISION AMORTIZAC. Y DEPRECIACION	-10.994.176.540
1.6.95	PROVISION PARA PROTECCION P.P. EQPO.	-5.370.793.198	3.2.70		
1.9	OTROS ACTIVOS	0		<b>TOTAL PASIVO Y PATRIMONIO</b>	<b>84.097.602.649</b>
1.9.70	INTANGIBLES	0			
1.9.75	AMORT. ACUMUL. INTANGIBLES	0		<b>CTAS ORDEN ACREEDORAS</b>	<b>0</b>
1.9.99	VALORIZACIONES	0		RESPONS. CONTINGENTES	365.994.700.189
	<b>TOTAL ACTIVO</b>	<b>84.097.602.649</b>		ACREEDORAS FISCALES	0
				ACREEDORAS DE CONTROL	1.864.638.876
				ACREEDORAS FIDUCIARIAS	0
				ACREED. POR CONTRA (DB)	-367.859.339.065
8.1	CTAS ORDEN DEUDORAS	0			
8.1	DERECHOS CONTINGENTES	73.231.824.886	9.1		
8.2	DEUDORAS FISCALES	0	9.2		
8.3	DEUDORES DE CONTROL	6.631.100.214	9.3		
8.4	DEUDORAS FIDUCIARIAS	0	9.4		
8.9	DEUDORAS POR CONTRA (CR)	-7.862.925.100	9.9		

OMAR FRANCO TORRES  
REPRESENTANTE LEGAL

SANDRA MILENA SANJUAN ACERO  
CONTADORA PUBLICA  
TP 98976-T



**INSTITUTO DE HIDROLOGIA, METEOROLOGIA Y ESTUDIOS AMBIENTALES**  
**BALANCE GENERAL COMPARATIVO(SUBCUENTAS)**  
**A 31 DE OCTUBRE DE 2017**  
**(Cifras expresadas en Pesos)**



Instituto de Hidrología,  
Meteorología y  
Estudios Ambientales

COD	ACTIVO	PERIODO ACTUAL oct-17	PERIODO ANTERIOR oct-16	COD	PASIVO	PERIODO ACTUAL oct-17	PERIODO ANTERIOR oct-16
	<b>CORRIENTE</b>	<b>56.525.474.732</b>	<b>23.713.619.634</b>		<b>CORRIENTE</b>	<b>4.205.593.274</b>	<b>5.726.058.501</b>
1.1	EFFECTIVO	1.411.374.793	1.081.248.185	2.4	CUENTAS POR PAGAR	2.896.497.962	3.518.174.006
1.1.05	CAJA	1.983.895	7.300.000	2.4.01	ADQUISICION BIENES Y SERVICIOS	2.643.424	1.373.078
1.1.10	BANCOS	1.409.390.898	1.073.948.185	2.4.03	TRANSFERENCIAS POR PAGAR	0	0
1.1.20	FONDOS EN TRANSITO	0	0	2.4.10	CONTRATISTAS	0	0
				2.4.25	ACREEDORES	499.077.936	404.349.629
1.2	INVERSIONES	0	0	2.4.36	RETEFUENTE E IMPTO TIMBRE	172.147.897	141.955.259
1.2.03	TITULOS DE TESORERIA TES	0	0	2.4.37	RETENCION ICA POR PAGAR	0	0
				2.4.40	IMPTOS CONTRIB.TASAS X.PAG.	0	0
1.4	DEUDORES	14.335.975.983	15.477.852.676	2.4.45	IMPTO. VALOR AGREGADO IVA	132.452.486	114.356.992
1.4.07	PRESTACION DE SERVICIOS	0	0	2.4.50	AVANCES Y ANTICIPOS REC	2.090.176.319	2.956.139.048
1.4.20	AV. Y ANTICIPOS ENTREGADOS	6.098.463.105	5.839.768.106	2.4.53	RECURSOS RECIBIDOS EN ADMINISTRA	0	0
1.4.22	SALDO A FAVOR POR IMPTOS Y CONTR.	0	0	2.4.55	DEPOSITOS RECIBIDOS EN GARANTIA	0	0
1.4.24	RECURSOS ENTREGADOS EN ADMIN.	8.112.786.831	9.346.247.397	2.4.60	SENTENCIAS Y CONCILIACIONES	0	0
1.4.70	OTROS DEUDORES	126.728.047	291.847.373				
1.4.75	DEUDAS DE DIFICIL COBRO	0	0	2.5	OBL. LABORALES	0	0
1.4.80	PROVISION PARA DEUDORES	0	0	2.5.05	SALARIOS Y PREST. SOCIALES	0	0
1.9	OTROS ACTIVOS	40.778.123.956	7.154.516.574	2.7	PASIVOS ESTIMADOS	1.031.662.932	1.560.423.361
1.9.01	RESERVA FINANCIERA ACTUARIAL	0	0	2.7.05	PROV.OBLIG.FISCALES	0	0
1.9.05	GTOS PAGADOS POR ANTIC.	0	0	2.7.10	PROVISION PARA CONTINGENCIAS	0	0
1.9.10	CARGOS DIFERIDOS	3.697.544.923	3.645.549.841	2.7.15	PROV. PRESTAC. SOCIALES	1.031.662.932	1.560.423.361
1.9.60	BIENES DE ARTE Y CULTURA	110.855.063	1.015.982.972				
1.9.70	INTANGIBLES	13.436.686.186	9.663.039.131	2.9	OTROS PASIVOS	277.432.380	547.461.134
1.9.75	AMORT. ACUMUL. INTANGIBLES	-8.506.459.813	-7.170.053.370	2.9.05	RECAUDOS A FAVOR DE TERCEROS	277.432.380	547.461.134
1.9.99	VALORIZACIONES	32.039.697.597	0				
	<b>NO CORRIENTE</b>	<b>27.572.127.917</b>	<b>60.571.984.928</b>		<b>NO CORRIENTE</b>	<b>0</b>	<b>0</b>
1.6	PROP. PLANTA Y EQUIPO	27.572.127.917	28.532.287.331				
1.6.05	TERRENOS	741.966.037	741.966.037				
1.6.15	CONSTRUCCIONES EN CURSO	1.391.551.330	0				
1.6.20	PROPIEDAD PLANTA Y EQUIPO EN MONTAJ	0	0				
1.6.35	BIENES MUEBLES EN BODEGA	5.949.579.968	7.742.970.242				
1.6.36	PROP. PLANTA Y EQUIPO EN MANTE.	0	0				
1.6.40	EDIFICACIONES	4.113.017.771	3.495.504.771				
1.6.45	PLANTAS DUCTOS Y TUNLES	727.734.088	683.462.365	3.2	PATRIMONIO INSTITUCIONAL	79.892.009.375	78.559.546.061
1.6.55	MAQUINARIA Y EQUIPO	674.878.957	710.279.324	3.2.08	CAPITAL FISCAL	11.259.456.998	7.997.410.165
1.6.60	EQUIPO MEDICO Y CIENTIFICO	36.535.673.085	37.285.272.180	3.2.25	RESULTADOS DE EJERC. ANT.	21.463.161.684	21.729.665.771
1.6.65	MUEBLES, ENS. Y EQ. OFICINA	2.493.110.113	3.038.555.438	3.2.30	RESULTADOS DEL EJERCICIO	7.871.640.991	3.811.834.836
1.6.70	EQ. DE COMPUTAC. Y COMUNICAC.	21.039.817.893	19.375.796.148	3.2.35	SUPERAVIT POR DONACIONES	16.784.048.776	14.655.329.804
1.6.75	EQ. TRANSP. TRACC. Y ELEVAC	691.215.676	1.792.565.092	3.2.40	SUPERAVIT POR VALORIZACION	32.039.697.597	32.039.697.597
1.6.85	DEPREC. ACUMULADA (CR)	-41.415.623.803	-40.963.291.064	3.2.45	REV. DEL PATRIMONIO	0	0
1.6.95	PROVISION PARA PROTECCION P.P. EQPO	-5.370.793.198	-5.370.793.198	3.2.55	PATR. INST. INCORPORADO	1.468.179.869	1.468.179.869
				3.2.70	PROVISION AMORTIZAC. Y DEPRECIAC	-10.994.176.540	-3.142.671.981
1.9	OTROS ACTIVOS	0	32.039.697.597				
1.9.70	INTANGIBLES	0	0				
1.9.75	AMORT. ACUMUL. INTANGIBLES	0	0				
1.9.99	VALORIZACIONES	0	32.039.697.597				
	<b>TOTAL ACTIVO</b>	<b>84.097.602.649</b>	<b>84.285.604.562</b>		<b>TOTAL PASIVO Y PATRIMONIO</b>	<b>84.097.602.649</b>	<b>84.285.604.562</b>
	<b>CTAS ORDEN DEUDORAS</b>	<b>0</b>	<b>0</b>		<b>CTAS ORDEN ACREEDORAS</b>	<b>0</b>	<b>0</b>
8.1	DERECHOS CONTINGENTES	73.231.824.886	73.231.824.886	9.1	RESPONS. CONTINGENTES	365.994.700.189	365.994.700.189
8.2	DEUDORAS FISCALES	0	0	9.2	ACREEDORAS FISCALES	0	0
8.3	DEUDORAS DE CONTROL	5.631.100.214	3.311.131.336	9.3	ACREEDORAS DE CONTROL	1.864.638.876	1.864.638.876
8.4	DEUDORAS FIDUCIARIAS	0	0	9.4	ACREEDORAS FIDUCIARIAS	0	0
8.9	DEUDORAS POR CONTRA (CR)	-78.862.925.100	-76.542.956.222	9.9	ACREED. POR CONTRA (DB)	-367.859.339.065	-367.859.339.065

**OMAR FRANCO TORRES**  
**REPRESENTANTE LEGAL**

**SANDRA MILENA SANJUAN ACERO**  
**CONTADORA PUBLICA**  
**T.P. 98976-T**



República de Colombia  
Ministerio de Ambiente y  
Desarrollo Sostenible  
www.mads.gov.co



**IDEAM**

Instituto de Hidrología,  
Meteorología y  
Estudios Ambientales

## **ESTADO DE ACTIVIDAD FINANCIERA, ECONOMICA, SOCIAL Y AMBIENTAL A 31 DE OCTUBRE DE 2017**

INSTITUTO DE HIDROLOGIA METEOROLOGIA Y ESTUDIOS AMBIENTALES

IDEAM

ESTADO DE ACTIVIDAD FINANCIERA, ECONOMICA Y SOCIAL

A 31 DE OCTUBRE DE 2017

(Cifras expresadas en pesos )



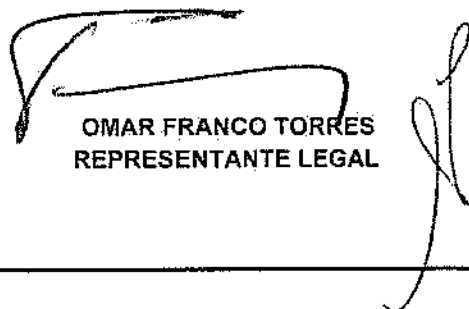
Libertad y Orden  
Ministerio de Ambiente y  
Desarrollo Sostenible  
Ecuador




IDEAM

Instituto de Hidrología,  
Meteorología y  
Estudios Ambientales

CODIGO	CUENTAS	PERIODO ACTUAL oct-17
	<b>INGRESOS</b>	<b>53.167.635.964</b>
41	INGRESOS FISCALES	0
43	VENTA DE SERVICIOS	2.736.659.957
44	TRANSFERENCIAS	0
47	OPERACIONES INTERINSTITUCIONALES (RECIBIDAS)	50.430.976.007
	<b>GASTOS</b>	<b>47.569.938.375</b>
51	DE ADMINISTRACION	3.326.765.385
52	DE OPERACION	44.054.222.310
53	PROV. AGOTAMIENTO AMORTIZACION	0
54	TRANSFERENCIAS	27.140.000
55	GASTO PUBLICO SOCIAL	0
57	OPERACIONES INTERINSTITUCIONALES (GIRADAS)	161.810.680
	<b>OTROS INGRESOS</b>	<b>1.182.069.553</b>
48	OTROS INGRESOS	1.182.069.553
	<b>OTROS GASTOS</b>	<b>-1.091.873.849</b>
58	OTROS GASTOS	-1.091.873.849
	<b>EXCEDENTE (DEFICIT) DEL EJERCICIO</b>	<b>7.871.640.991</b>

  
OMAR FRANCO TORRES  
REPRESENTANTE LEGAL

  
SANDRA MILENA SANJUAN ACERO  
CONTADORA PUBLICA  
T.P 98976-T






INSTITUTO DE HIDROLOGIA METEOROLOGIA Y ESTUDIOS AMBIENTALES  
IDEAM  
ESTADO DE ACTIVIDAD FINANCIERA, ECONOMICA Y SOCIAL COMPARATIVO  
A 31 DE OCTUBRE 2017  
(Cifras expresadas en pesos )



CODIGO	CUENTAS	NOTA	PERIODO ACTUAL oct-17	PERIODO ANTERIOR oct-16
	<b>INGRESOS</b>		<b>53.167.635.964</b>	<b>44.990.024.857</b>
41	INGRESOS FISCALES		0	0
43	VENTA DE SERVICIOS		2.736.659.957	2.811.781.207
44	TRANSFERENCIAS		0	0
47	OPERACIONES INTERINSTITUCIONALES (RECIBIDAS)		50.430.976.007	42.178.243.650
	<b>GASTOS</b>		<b>47.569.938.375</b>	<b>43.998.673.405</b>
51	DE ADMINISTRACION		3.326.765.385	695.498.531
52	DE OPERACIÓN		44.054.222.310	43.088.658.053
53	PROV. AGOTAMIENTO AMORTIZACION		0	3.159.983
54	TRANSFERENCIAS		27.140.000	0
55	GASTO PUBLICO SOCIAL		0	0
57	OPERACIONES INTERINSTITUCIONALES (GIRADAS)		161.810.680	211.356.838
	<b>EXCEDENTE (DEFICIT) OPERACIONAL</b>		<b>5.597.697.589</b>	<b>991.351.452</b>
	<b>OTROS INGRESOS</b>		<b>1.182.069.553</b>	<b>1.094.003.323</b>
48	OTROS INGRESOS		1.182.069.553	1.094.003.323
	<b>OTROS GASTOS</b>		<b>-1.091.873.849</b>	<b>-2.517.139.535</b>
58	OTROS GASTOS		-1.091.873.849	-2.517.139.535
	<b>EXCEDENTE (DEFICIT) DEL EJERCICIO</b>		<b>7.871.640.991</b>	<b>4.602.494.310</b>

  
OMAR FRANCO TORRES  
REPRESENTANTE LEGAL

  
SANDRA MILENA SANJUAN ACERO  
CONTADORA PUBLICA  
T.P. 98976-T



INSTITUTO DE HIDROLOGÍA METEOROLOGÍA Y ESTUDIOS AMBIENTALES

IDEAM

ESTADO DE ACTIVIDAD FINANCIERA, ECONOMICA Y SOCIAL

A 31 DE OCTUBRE DE 2017

(Cifras expresadas en pesos.)



IDEAM Instituto de Hidrología, Meteorología y Estudios Ambientales

CODIGO	CUENTAS	PERIODO ACTUAL oct-17
	<b>INGRESOS</b>	<b>53.167.635.964</b>
41	INGRESOS FISCALES	0
4110	NO TRIBUTARIOS	0
43	VENTA DE SERVICIOS	2.736.659.957
4390	OTROS SERVICIOS	2.751.194.364
4395	DEVOLUCION REBAJAS DESC.VTAS (DB)	-14.534.407
44	TRANSFERENCIAS	0
4403	TRANSFERENCIAS CORRIENTE DEL GOBIERNO CENTRAL	0
47	OPERACIONES INTERINSTITUCIONALES	50.430.976.007
4705	APORTES Y TRANSPASO FONDOS RECIBIDOS	50.289.363.639
4722	OPERACIONES DE ENLACE SIN SITUACION DE FONDOS	141.612.368
51	GASTOS DE ADMINISTRACION	47.569.938.375
5101	SERVICIOS PERSONALES	3.326.765.385
5102	CONTRIBUCIONES IMPUTADAS	2.772.208.050
5103	CONTRIBUCIONES EFECTIVAS	0
5104	APORTES SOBRE LA NOMINA	259.540
5111	GENERALES	25.300
5120	IMP.TOS CONTRIBUCIONES Y TASAS	554.272.495
52	DE OPERACION	0
5202	SUELDOS Y SALARIOS	44.054.222.310
5203	CONTRIBUCIONES IMPUTADAS	18.121.711.887
5204	CONTRIBUCIONES EFECTIVAS	0
5207	APORTES SOBRE LA NOMINA	3.079.292.051
5211	GENERALES	639.346.700
5220	IMPUESTOS CONTRIBUCIONES Y TASAS	22.006.280.813
53	PROV. AGOT. DEPREC. Y AMORTIZACIONES.	207.590.859
5311	PROVISION BIENES DE ARTE Y CULTURA	0
5314	PROVISION PARA CONTINGENCIAS	0
5345	AMORTIZAC.INTANGIBLES	0
54	TRANSFERENCIAS	27.140.000
5401	TRANSFERENCIAS AL SECTOR PRIVADO	27.140.000
55	GASTO PUBLICO SOCIAL	0
5508	MEDIO AMBIENTE	0
57	OPERACIONES INTERINSTITUCIONALES	161.810.680
5705	APORTES Y TRANSPASO FONDOS GIRADOS	4.143.607
5720	OPERACIONES DE ENLACE	157.667.073
5722	OPERACIONES SIN FLUJO DE EFECTIVO	0
	<b>EXCEDENTE (DEFICIT) OPERACIONAL</b>	<b>5.597.697.589</b>
48	OTROS INGRESOS	1.182.069.553
4805	FINANCIEROS	354.512.959
4806	AJUSTE POR DIFERENCIA EN CAMBIO	0
4808	OTROS INGRESOS ORDINARIOS	15.199.377
4810	EXTRAORDINARIOS	3.020.501.520
4815	AJUSTE EJERCICIOS ANTERIORES	-2.208.144.303
58	OTROS GASTOS	-1.091.873.849
5802	COMISIONES	4.058.171
5803	AJUSTE POR DIFERENCIA EN CAMBIO	0
5805	FINANCIEROS	0
5808	OTROS GASTOS ORDINARIOS	10.705.345
5810	PERDIDAS EN SINIESTROS	48.882.833
5815	AJUSTE EJERCICIOS ANTERIORES	-1.155.530.198
	<b>EXCEDENTE (DEFICIT) DEL EJERCICIO</b>	<b>7.871.640.991</b>

OMAR FRANCO TORRES  
REPRESENTANTE LEGAL

SANDRA MILENA SANJUAN ACERO  
CONTADORA PUBLICA



INSTITUTO DE HIDROLOGÍA METEOROLOGÍA Y ESTUDIOS AMBIENTALES

IDEAM

ESTADO DE ACTIVIDAD FINANCIERA, ECONOMICA Y SOCIAL

COMPARATIVO SUBCUENTAS A 31 DE OCTUBRE DE 2017

(Cifras expresadas en pesos)



Instituto de Hidrología  
Meteorología y  
Estudios Ambientales

CODIGO	CUENTAS	PERIODO ACTUAL oct-17	PERIODO ANTERIOR sep-16
<b>INGRESOS</b>		<b>53.167.635.964</b>	<b>44.990.024.857</b>
41	<b>INGRESOS FISCALES</b>	0	0
4110	NO TRIBUTARIOS	0	0
43	<b>VENTA DE SERVICIOS</b>	<b>2.736.659.957</b>	<b>2.811.781.207</b>
4390	OTROS SERVICIOS	2.751.194.364	2.841.377.891
4395	DEVOLUCION REBAJAS DESC.VTAS (DB)	-14.534.407	-29.596.684
44	<b>TRANSFERENCIAS</b>	0	0
4403	TRANSFERENCIAS CORRIENTE DEL GOBIERNO CENTRAL	0	0
47	<b>OPERACIONES INTERINSTITUCIONALES</b>	<b>50.430.976.007</b>	<b>42.178.243.650</b>
4705	APORTES Y TRASPASO FONDOS RECIBIDOS	50.289.363.639	41.938.994.066
4722	OPERACIONES DE ENLACE SIN SITUACION DE FONDOS	141.612.368	239.249.584
<b>GASTOS</b>		<b>47.669.938.375</b>	<b>43.998.673.405</b>
51	<b>DE ADMINISTRACION</b>	<b>3.326.766.385</b>	<b>696.498.531</b>
5101	SERVICIOS PERSONALES	2.772.208.050	242.176.402
5102	CONTRIBUCIONES IMPUTADAS	0	0
5103	CONTRIBUCIONES EFECTIVAS	259.540	0
5104	APORTES SOBRE LA NOMINA	25.300	0
5111	GENERALES	554.272.495	441.023.129
5120	IMPTOS CONTRIBUCIONES Y TASAS	0	12.299.000
52	<b>DE OPERACION</b>	<b>44.054.222.310</b>	<b>43.088.658.053</b>
5202	SUELDOS Y SALARIOS	18.121.711.887	17.740.245.308
5203	CONTRIBUCIONES IMPUTADAS	0	2.985.479.520
5204	CONTRIBUCIONES EFECTIVAS	3.079.292.051	0
5207	APORTES SOBRE LA NOMINA	639.346.700	624.559.600
5211	GENERALES	22.006.280.813	21.547.041.848
5220	IMPUESTOS CONTRIBUCIONES Y TASAS	207.590.859	191.331.777
53	<b>PROV. AGOT. DEPREC. Y AMORTIZACIONES</b>	0	<b>3.159.983</b>
5311	PROVISION BIENES DE ARTE Y CULTURA	0	0
5314	PROVISION PARA CONTINGENCIAS	0	3.159.983
5345	AMORTIZAC.INTANGIBLES	0	0
54	<b>TRANSFERENCIAS</b>	<b>27.140.000</b>	0
5401	TRANSFERENCIAS AL SECTOR PRIVADO	27.140.000	0
55	<b>GASTO PUBLICO SOCIAL</b>	0	0
5508	MEDIO AMBIENTE	0	0
57	<b>OPERACIONES INTERINSTITUCIONALES</b>	<b>161.810.680</b>	<b>211.356.836</b>
5705	APORTES Y TRASPASO FONDOS GIRADOS	4.143.607	32.781.592
5720	OPERACIONES DE ENLACE	167.667.073	40.571.246
5722	OPERACIONES SIN FLUJO DE EFECTIVO	0	138.004.000
	<b>EXCEDENTE (DEFICIT) OPERACIONAL</b>	<b>5.697.697.589</b>	<b>991.351.452</b>
48	<b>OTROS INGRESOS</b>	<b>1.182.069.553</b>	<b>1.094.003.323</b>
4805	FINANCIEROS	354.512.959	228.585.147
4806	AJUSTES POR DIFERENCIA EN CAMBIO	0	11.464
4808	OTROS INGRESOS ORDINARIOS	15.199.377	17.350.862
4810	EXTRAORDINARIOS	3.020.501.520	150.751.293
4815	AJUSTE EJERCICIOS ANTERIORES	-2.208.144.303	697.304.557
58	<b>OTROS GASTOS</b>	<b>-1.091.873.849</b>	<b>-2.517.139.535</b>
5802	COMISIONES	4.068.171	5.921.910
5803	AJUSTE POR DIFERENCIA EN CAMBIO	0	7.169
5805	FINANCIEROS	0	0
5808	OTROS GASTOS ORDINARIOS	10.705.345	7.219.874
5810	EXTRAORDINARIOS	48.882.833	34.899.289
5815	AJUSTE EJERCICIOS ANTERIORES	-1.155.530.198	-2.565.187.777
	<b>EXCEDENTE (DEFICIT) DEL EJERCICIO</b>	<b>7.871.640.991</b>	<b>4.602.494.310</b>

OMAR FRANCO TORRES  
REPRESENTANTE LEGAL

SANDRA MILENA SAN JUAN ACERO  
CONTADORA PUBLICA