

OMAR FRANCO TORRES, REPRESENTANTE LEGAL Y CAROLINE SAIZ MENESES, COORDINADORA DEL GRUPO DE CONTABILIDAD, en ejercicio de las facultades legales que les confiere la Ley 43 de 1990, Decreto 2649 de 1993, Resoluciones 222 y 356 del 5 de julio de 2006 y 5 de septiembre de 2007 respectivamente:


CERTIFICAN:

- Que los Estados Contables del Instituto de Hidrología, Meteorología y Estudios Ambientales – IDEAM, con corte a 31 de Julio de 2017 e informes CGN 2005-001 CATÁLOGO DE SALDOS Y MOVIMIENTOS; CGN 2005-002 OPERACIONES RECIPROCAS y CGN2016-01 VARIACIONES TRIMESTRALES SIGNIFICATIVAS, fueron tomados fielmente de los libros de contabilidad reflejados en el Sistema de Información Financiera y elaborados conforme a la normativa señalada en el Régimen de Contabilidad Pública.
- Que la información revelada refleja en forma fidedigna la situación Financiera, Económica, Social y Ambiental del Instituto de Hidrología Meteorología y Estudios Ambientales IDEAM, al igual que el reconocimiento y realización de los hechos, transacciones y operaciones de la Entidad.
- Que los Activos representan un potencial de servicios y beneficios futuros y los Pasivos representan los hechos económicos pasados que implican un flujo de salida de recursos y compromisos, en el desarrollo de las funciones del cometido estatal del Instituto de Hidrología, Meteorología y Estudios Ambientales IDEAM.

Se expide en la ciudad de Bogotá, D.C., a los veintiún días (21) días del mes de Agosto de 2017.



OMAR FRANCO TORRES
Representante Legal



CAROLINE SAIZ MENESES
Contador Público *ol*
T.P. 94.551-T



Libertad y Orden
Ministerio de Ambiente y
Desarrollo Sostenible
República de Colombia

INSTITUTO DE HIDROLOGIA, METEOROLOGIA Y ESTUDIOS AMBIENTALES

IDEAM

BALANCE GENERAL

A 31 DE JULIO DE 2017

(Cifras expresadas en pesos)



Instituto de Hidrología,
Meteorología y
Estudios Ambientales

CODIGO	ACTIVO	PERIODO ACTUAL jul-17	CODIGO	PASIVO	PERIODO ACTUAL jul-17
	CORRIENTE	43.815.345.325		CORRIENTE	6.419.694.196
11	EFFECTIVO	1.863.541.516	21	DEPOSITOS Y EXIGIBILIDADES	0
12	INVERSIONES	0	22	DEUDA PUBLICA	0
14	DEUDORES	14.130.416.552	24	CUENTAS POR PAGAR	5.225.973.498
15	INVENTARIOS	0	25	OBLIGACIONES LABORALES	0
19	OTROS ACTIVOS	27.821.387.258	26	BONOS Y TITULOS OMITIDOS	0
			27	PASIVOS ESTIMADOS	1.004.963.148
			29	OTROS PASIVOS	188.757.550
	NO CORRIENTE	41.282.599.095		NO CORRIENTE	0
12	INVERSIONES	0	22	DEUDA PUBLICA	0
13	RENTAS POR COBRAR	0	23	OBLIGACIONES FINANCIERAS	0
16	PROPIEDADES PLANTA Y EQUIPO	29.397.416.369	24	CUENTAS POR PAGAR	0
17	BIENES DE BENEFICIO Y USO PUBLICO	0	25	OBLIGACIONES LABORALES	0
18	RECURSOS NATURALES Y DEL MEDIO AMBIENTE	0	26	BONOS Y TITULOS OMITIDOS	0
19	OTROS ACTIVOS	11.885.182.728	27	PASIVOS ESTIMADOS	0
	SALDO NETO DE CONS. CTAS DE BALANCE (CR)	0	29	OTROS PASIVOS	0
	PARTICIPACION DE TERCEROS	0		TOTAL INTERESES MINORITARIO	0
	PARTICIPACION PATRIM. SECTOR PUBLICO	0		PARTICIPACION DE TERCEROS	0
				PARTICIPACION PATRIMONIAL	0
				TOTAL PASIVOS	6.419.694.196
	TOTAL ACTIVO	85.097.944.420	3	PATRIMONIO	78.678.250.224
			31	HACIENDA PUBLICA	0
			32	PATRIMONIO INSTITUCIONAL	78.678.250.224
				TOTAL PASIVO Y PATRIMONIO	85.097.944.420
	CUENTAS DE ORDEN DEUDORAS	0		CUENTAS DE ORDEN ACREEDORAS	0
81	DERECHOS CONTINGENTES	73.231.824.886	91	RESPONSABILIDADES CONTINGENTES	365.994.700.189
82	DEUDORAS FISCALES	0	92	ACREEDORES FISCALES	0
83	DEUDORAS DE CONTROL	5.651.556.466	93	ACREEDORAS DE CONTROL	1.864.638.876
84	DEUDORAS FIDUCIARIAS	0	94	ACREEDORAS FIDUCIARIAS	0
89	DEUDORAS POR CONTRA. (CR)	-78.883.381.352	99	ACREEDORAS POR EL CONTRA. (DB)	-367.859.339.065
		0			

OMAR FRANCO TORRES
REPRESENTANTE LEGAL

CAROLINE SAIZ MENESES
CONTADORA PUBLICA
T.P. 94.551-T 02



INSTITUTO DE HIDROLOGIA, METEOROLOGIA Y ESTUDIOS AMBIENTALES
BALANCE GENERAL (SUBCUENTAS)
A 31 DE JULIO DE 2017
(Cifras expresadas en pesos)



Instituto de Hidrología
Meteorología y
Estudios Ambientales

COD	ACTIVO	PERIODO ACTUAL jul-17	COD	PASIVO	PERIODO ACTUAL jul-17
	CORRIENTE	43.815.345.325		CORRIENTE	6.419.694.196
1.1	EFFECTIVO	1.863.541.516			
1.1.05	CAJA	0	2.4	CUENTAS POR PAGAR	5.225.973.498
1.1.10	BANCOS	1.863.541.516	2.4.01	ADQUISICION BIENES Y SERVICIOS	13.983.310
			2.4.03	TRANSFERENCIAS POR PAGAR	0
			2.4.10	CONTRATISTAS	0
1.2	INVERSIONES	0	2.4.25	ACREEDORES	558.128.494
1.2.03	TITULOS DE TESORERIA TES	0	2.4.36	RETEFUENTE E IMPTO TIMBRE	152.418.692
			2.4.37	RETENCION ICA POR PAGAR	0
1.4	DEUDORES	14.130.416.552	2.4.40	IMPTOS CONTRIB. TASAS X PAG	0
1.4.07	PRESTACION DE SERVICIOS	0	2.4.45	IMPTO VALOR AGREGADO IVA	72.033.983
1.4.20	AV. Y ANTICIPOS ENTREGADOS	5.774.155.011	2.4.50	AVANCES Y ANTICIPOS REC.	4.429.409.020
1.4.22	SALDO A FAVOR POR IMPTOS Y CONTRIBUCIONE	0	2.4.55	DEPOSITOS RECIBIDOS EN GARANTIA	0
1.4.24	RECURSOS ENTREGADOS EN ADMIN.	8.242.538.115	2.4.60	DEPOSITOS JUDICIALES	0
1.4.70	OTROS DEUDORES	113.723.427			
1.4.75	DEUDAS DE DIFICIL COBRO	0	2.5	OBL. LABORALES	0
1.4.80	PROVISION PARA DEUDORES	0	2.5.05	SALARIOS Y PREST. SOCIALES	0
1.9	OTROS ACTIVOS	27.821.387.256			
1.9.05	GASTOS PAGADOS POR ANTICIPADO	0	2.7	PASIVOS ESTIMADOS	1.004.963.148
1.9.10	CARGOS DIFERIDOS	3.710.242.032	2.7.05	PROV. OBLIG FISCALES	0
1.9.60	BIENES DE ARTE Y CULTURA	110.655.063	2.7.10	PROVISION PARA CONTINGENCIAS	0
1.9.70	INTANGIBLES	0	2.7.15	PROV. PRESTAC. SOCIALES	1.004.963.148
1.9.75	AMORT. ACUMUL. INTANGIBLES	-8.039.207.436			
1.9.99	VALORIZACIONES	32.039.697.597	2.9	OTROS PASIVOS	188.757.550
			2.9.05	RECAUDOS A FAVOR DE TERCEROS	188.757.550
	NO CORRIENTE	41.282.599.095		NO CORRIENTE	0
1.6	PROP. PLANTA Y EQUIPO	29.397.416.369			
1.6.05	TERRENOS	741.966.037		TOTAL PASIVOS	6.419.694.196
1.6.15	CONSTRUCCIONES EN CURSO	878.925.684			
1.6.20	MAQUINARIA PLANTA Y EQUIPO EN MONTAJE	0		PATRIMONIO	78.678.250.224
1.6.35	BIENES MUEBLES EN BODEGA	7.772.574.333			
1.6.36	PROP. PLANTA Y EQUIPO EN MANTENIMIENTO	0		PATRIMONIO INSTITUCIONAL	78.678.250.224
1.6.40	EDIFICACIONES	4.113.017.771	3.2	CAPITAL FISCAL	11.259.456.998
1.6.45	PLANTAS DUCTOS Y TUNLES	720.134.088	3.2.08	RESULTADOS DE EJERC. ANT.	21.463.161.684
1.6.55	MAQUINARIA Y EQUIPO	673.214.819	3.2.25	RESULTADOS DEL EJERCICIO	5.156.269.940
1.6.60	EQUIPO MEDICO Y CIENTIFICO	36.301.482.643	3.2.30	SUPERAVIT POR DONACIONES	16.784.048.776
1.6.65	MUEBLES, ENS. Y EQ. OFICINA	2.333.701.556	3.2.35	SUPERAVIT POR VALORIZACION	32.039.697.597
1.6.70	EQ. DE COMPUTAC. Y COMUNICAC.	20.937.430.024	3.2.40	REV. DEL PATRIMONIO	0
1.6.75	EQ. TRANSP TRACC. Y ELEVAC	691.215.676	3.2.45	PATR. INST INCORPORADO	1.468.179.869
1.6.85	DEPREC. ACUMULADA (CR)	-40.395.453.063	3.2.55	PROVISION AMORTIZAC. Y DEPRECIACION	-9.492.564.640
1.6.95	PROVISION PARA PROTECCION P.P.EQPO.	-5.370.793.198	3.2.70		
1.9	OTROS ACTIVOS	11.885.182.726			
1.9.70	INTANGIBLES	11.885.182.726		TOTAL PASIVO Y PATRIMONIO	85.097.944.420
1.9.75	AMORT. ACUMUL. INTANGIBLES	0			
1.9.99	VALORIZACIONES	0			
	TOTAL ACTIVO	85.097.944.420			
	CTAS ORDEN DEUDORAS	0		CTAS ORDEN ACREEDORAS	0
8.1	DERECHOS CONTINGENTES	73.231.824.886	9.1	RESPONS CONTINGENTES	365.994.700.189
8.2	DEUDORAS FISCALES	0	9.2	ACREEDORAS FISCALES	0
8.3	DEUDORES DE CONTROL	5.651.556.466	9.3	ACREEDORAS DE CONTROL	1.864.638.876
8.4	DEUDORAS FIDUCIARIAS	0	9.4	ACREEDORAS FIDUCIARIAS	0
8.9	DEUDORAS POR CONTRA (CR)	-78.883.381.352	9.9	ACREED POR CONTRA (DB)	-367.859.339.065

OMAR FRANCO TORRES
REPRESENTANTE LEGAL

CAROLINE SAIZ MENESES
CONTADORA PUBLICA
T.P. 94.551-T 06



CODIGO	ACTIVO	PERIODO ACTUAL jul-17	PERIODO ANTERIOR jul-16	CODIGO	PASIVO	PERIODO ACTUAL jul-17	PERIODO ANTERIOR jul-16
	CORRIENTE	43.815.345.325	54.410.396.192		CORRIENTE	6.419.694.196	4.860.053.073
11	EFFECTIVO	1.863.541.516	978.521.924	21	DEPOSITOS Y EXIGIBILIDADES	0	0
12	INVERSIONES	0	0	22	DEUDA PUBLICA	0	0
14	DEUDORES	14.130.416.552	13.958.331.308	24	CUENTAS POR PAGAR	5.225.973.498	3.148.457.562
15	INVENTARIOS	0	0	25	OBLIGACIONES LABORALES	0	0
19	OTROS ACTIVOS	27.821.387.256	39.473.542.960	26	BONOS Y TITULOS OMITIDOS	0	0
				27	PASIVOS ESTIMADOS	1.004.963.148	851.863.860
				29	OTROS PASIVOS	188.757.550	859.731.651
	NO CORRIENTE	41.282.599.095	28.758.213.221		NO CORRIENTE	0	0
12	INVERSIONES	0	0	22	DEUDA PUBLICA	0	0
13	RENTAS POR COBRAR	0	0	23	OBLIGACIONES FINANCIERAS	0	0
16	PROPIEDADES PLANTA Y EQUIPO	29.397.416.369	28.758.213.221	24	CUENTAS POR PAGAR	0	0
17	BIENES DE BENEFICIO Y USO PUBLICO	0	0	25	OBLIGACIONES LABORALES	0	0
18	RECURSOS NATURALES Y DEL MEDIO AMBIE	0	0	26	BONOS Y TITULOS OMITIDOS	0	0
19	OTROS ACTIVOS	11.885.182.726	0	27	PASIVOS ESTIMADOS	0	0
	SALDO NETO DE CONS.CTAS DE BALANCE (I	0	0	29	OTROS PASIVOS	0	0
	PARTICIPACION DE TERCEROS	0	0		TOTAL INTERESES MINORITARIO	0	0
	PARTICIPACION PATRIM. SECTOR PUBLICO	0	0		PARTICIPACION DE TERCEROS	0	0
					PARTICIPACION PATRIMONIAL	0	0
					TOTAL PASIVOS	6.419.694.196	4.860.053.073
	TOTAL ACTIVO	85.097.944.420	83.168.609.413	3	PATRIMONIO	78.678.250.224	78.308.556.340
				31	HACIENDA PUBLICA	0	0
				32	PATRIMONIO INSTITUCIONAL (25 Y 26)	78.678.250.224	78.308.556.340
					TOTAL PASIVO Y PATRIMONIO	85.097.944.420	83.168.609.413
	CUENTAS DE ORDEN DEUDORAS	0	0		CUENTAS DE ORDEN ACREEDORAS	0	0
81	DERECHOS CONTINGENTES	73.231.824.886	73.231.824.886	91	RESPONSABILIDADES CONTINGENTE:	365.994.700.189	365.994.700.189
82	DEUDORAS FISCALES	0	0	92	ACREEDORES FISCALES	0	0
83	DEUDORAS DE CONTROL	5.651.556.466	3.306.933.296	93	ACREEDORAS DE CONTROL	1.864.638.876	1.864.638.876
84	DEUDORAS FIDUCIARIAS	0	0	94	ACREEDORAS FIDUCIARIAS	0	0
89	DEUDORAS POR CONTRA. (CR)	-78.883.381.352	-76.538.758.182	99	ACREEDORAS POR EL CONTRA. (DB)	-367.859.339.065	-367.859.339.065

OMAR FRANCO TORRES
REPRESENTANTE LEGAL

CAROLINE SAIZ MENESES
CONTADORA PUBLICA
T.P. 94.551 - T 02



INSTITUTO DE HIDROLOGIA, METEOROLOGIA Y ESTUDIOS AMBIENTALES

BALANCE GENERAL COMPARATIVO(SUBCUENTAS)

A 31 DE JULIO DE 2017

(Cifras expresadas en pesos)



Instituto de Hidrología,
Meteorología y
Estudios Ambientales

COD	ACTIVO	PERIODO ACTUAL jul-17	PERIODO ANTERIOR jul-16	COD	PASIVO	PERIODO ACTUAL jul-17	PERIODO ANTERIOR jul-16
	CORRIENTE	43.815.345.325	54.410.396.192		CORRIENTE	6.419.694.196	4.860.053.073
1.1	EFFECTIVO	1.863.541.516	978.521.924	2.4	CUENTAS POR PAGAR	5.225.973.498	3.148.457.562
1 1 05	CAJA	0	7.300.000	2.4.01	ADQUISICION BIENES Y SERVICIOS	13.983.310	0
1 1 10	BANCOS	1.863.541.516	971.221.924,21	2.4.03	TRANSFERENCIAS POR PAGAR	0	0
1 1 20	FONDOS EN TRANSITO			2.4.10	CONTRATISTAS	0	0
1.2	INVERSIONES	0	0	2.4.25	ACREEDORES	558.128.494	13.890.884
1 2 03	TITULOS DE TESORERIA TES	0	0	2.4.36	RETEFUENTE E IMPTO TIMBRE	152.418.692	84.431.794
1.4	DEUDORES	14.130.416.552	13.958.331.308	2.4.37	RETENCION ICA POR PAGAR	0	0
1 4 07	PRESTACION DE SERVICIOS	0	0	2.4.40	IMPTOS CONTRIB.TASAS X PAG	0	0
1 4 20	AV. Y ANTIPOPOS ENTREGADOS	5.774.155.011	4.261.454.375	2.4.45	IMPTO VALOR AGREGADO IVA	72.033.983	136.282.226
1 4 22	SALDO A FAVOR POR IMPTOS Y CONTR.	0	0	2.4.50	AVANCES Y ANTIPOPOS REC	4.429.409.020	2.933.852.657
1 4 24	RECURSOS ENTREGADOS EN ADMIN	8.242.538.115	9.378.179.605	2.4.53	RECURSOS RECIBIDOS EN ADMINISTRA	0	0
1 4 70	OTROS DEUDORES	113.723.427	318.697.328,00	2.4.55	DEPOSITOS RECIBIDOS EN GARANTIA	0	0
1 4 75	DEUDAS DE DIFICIL COBRO	0	0	2.4.60	SENTENCIAS Y CONCILIACIONES	0	0
1 4 80	PROVISION PARA DEUDORES	0	0	2.5	OBL. LABORALES	0	0
1.9	OTROS ACTIVOS	27.821.387.256	39.473.542.960	2.5.05	SALARIOS Y PREST SOCIALES	0	0
1 9 01	RESERVA FINANCIERA ACTUARIAL	0	0	2.7	PASIVOS ESTIMADOS	1.004.963.148	851.863.860
1 9 05	GTOS PAGADOS POR ANTIC	0	0	2.7.05	PROV.OBLIG FISCALES	0	0
1 9 10	CARGOS DIFERIDOS	3.710.242.032	3.802.067.638	2.7.10	PROVISION PARA CONTINGENCIAS	0	0
1 9 60	BIENES DE ARTE Y CULTURA	110.655.063	1.015.982.972	2.7.15	PROV PRESTAC SOCIALES	1.004.963.148	851.863.860
1 9 70	INTANGIBLES	0	9.663.039.131	2.9	OTROS PASIVOS	188.757.550	859.731.651
1 9 75	AMORT. ACUMUL. INTANGIBLES	-8.039.207.436	-7.047.244.377	2.9.05	RECAUDOS A FAVOR DE TERCEROS	188.757.550	859.731.651
1 9 99	VALORIZACIONES	32.039.697.597	32.039.697.597				
	NO CORRIENTE	41.282.599.095	28.758.213.221		NO CORRIENTE	0	0
1.6	PROP. PLANTA Y EQUIPO	29.397.416.369	28.758.213.221		TOTAL PASIVOS	6.419.694.196	4.860.053.073
1 6 05	TERRENOS	741.966.037	741.966.037		PATRIMONIO	78.678.250.224	78.308.556.340
1 6 15	CONSTRUCCIONES EN CURSO	878.925.684	0		PATRIMONIO INSTITUCIONAL	78.678.250.224	78.308.556.340
1 6 20	PROPIEDAD PLANTA Y EQUIPO EN MONTAJ	0	0	3.2	CAPITAL FISCAL	11.259.456.998	7.997.410.165
1 6 35	BIENES MUEBLES EN BODEGA	7.772.574.333	7.558.198.146	3.2.08	RESULTADOS DE EJERC ANT	21.463.161.684	21.729.665.771
1 6 36	PROP. PLANTA Y EQUIPO EN MANTE.	0	0	3.2.25	RESULTADOS DEL EJERCICIO	5.156.269.940	3.184.233.167
1 6 40	EDIFICACIONES	4.113.017.771	3.495.504.771	3.2.30	SUPERAVIT POR DONACIONES	16.784.048.776	14.381.897.680
1 6 45	PLANTAS DUCTOS Y TUNLES	720.134.088	683.462.365	3.2.40	SUPERAVIT POR VALORIZACION	32.039.697.597	32.039.697.597
1 6 55	MAQUINARIA Y EQUIPO	673.214.819	709.322.786	3.2.45	REV DEL PATRIMONIO	0	0
1 6 60	EQUIPO MEDICO Y CIENTIFICO	36.301.482.643	37.180.647.997	3.2.55	PATR. INST INCORPORADO	1.468.179.869	1.468.179.869
1 6 65	MUEBLES, ENS Y EQ. OFICINA	2.333.701.556	3.037.893.484	3.2.70	PROVISION AMORTIZAC , Y DEPRECIAC	-9.492.564.640	-2.492.527.809
1 6 70	EQ. DE COMPUTAC. Y COMUNICAC.	20.937.430.024	19.369.330.822				
1 6 75	EQ. TRANSP TRACC. Y ELEVAC	691.215.676	1.792.565.092				
1 6 85	DEPREC ACUMULADA (CR)	-40.395.453.063	-40.439.885.078				
1 6 95	PROVISION PARA PROTECCION P.P. EQPO.	-5.370.793.198	-5.370.793.198				
1.9	OTROS ACTIVOS	11.885.182.726	0		TOTAL PASIVO Y PATRIMONIO	85.097.944.420	83.168.609.413
1 9 70	INTANGIBLES	11.885.182.726			CTAS ORDEN ACREEDORAS	0	0
1 9 75	AMORT. ACUMUL. INTANGIBLES			9.1	RESPONS. CONTINGENTES	365.994.700.169	365.994.700.169
1 9 99	VALORIZACIONES			9.2	ACREEDORAS FISCALES	0	
	TOTAL ACTIVO	85.097.944.420	83.168.609.413	9.3	ACREEDORAS DE CONTROL	1.864.638.876	1.864.638.876
	CTAS ORDEN DEUDORAS	0	0	9.4	ACREEDORAS FIDUCIARIAS	0	
8.1	DERECHOS CONTINGENTES	73.231.824.886	73.231.824.886	9.9	ACREED. POR CONTRA (DB)	-367.859.339.065	-367.859.339.065
8.2	DEUDORAS FISCALES	0	0				
8.3	DEUDORES DE CONTROL	5.651.556.466	3.306.933.296				
8.4	DEUDORAS FIDUCIARIAS	0	0				
8.9	DEUDORAS POR CONTRA (CR)	-78.883.381.352	-76.538.758.182				

OMAR FRANCO TORRES
REPRESENTANTE LEGAL

CAROLINE SAIZ MENESES
CONTADORA PUBLICA
T.P. 94.551-T



INSTITUTO DE HIDROLOGIA METEOROLOGIA Y ESTUDIOS AMBIENTALES

IDEAM

ESTADO DE ACTIVIDAD FINANCIERA, ECONOMICA Y SOCIAL

A 31 DE JULIO DE 2017


(Cifras expresadas en pesos)



Instituto de Hidrología,
Meteorología y
Estudios Ambientales

CODIGO	CUENTAS	PERIODO ACTUAL jul-17
	INGRESOS	37.639.111.345
41	INGRESOS FISCALES	0
4110	NO TRIBUTARIOS	0
43	VENTA DE SERVICIOS	1.668.271.292
4390	OTROS SERVICIOS	1.678.047.266
4395	DEVOLUCION REBAJAS DESC.VTAS (DB)	-9.775.974
44	TRANSFERENCIAS	0
4403	TRANSFERENCIAS CORRIENTE DEL GOBIERNO CENTRAL	0
47	OPERACIONES INTERINSTITUCIONALES	35.970.840.053
4705	APORTES Y TRANSPASO FONDOS RECIBIDOS	35.940.365.980
4722	OPERACIONES DE ENLACE SIN SITUACION DE FONDOS	30.474.073
	GASTOS	32.127.738.310
51	DE ADMINISTRACION	2.918.939.805
5101	SERVICIOS PERSONALES	2.474.302.495
5102	CONTRIBUCIONES IMPUTADAS	0
5103	CONTRIBUCIONES EFECTIVAS	276.740
5104	APORTES SOBRE LA NOMINA	25.300
5111	GENERALES	444.335.270
5120	IMPOTOS CONTRIBUCIONES Y TASAS	0
52	DE OPERACIÓN	29.075.937.460
5202	SUELDOS Y SALARIOS	13.287.957.380
5203	CONTRIBUCIONES IMPUTADAS	0
5204	CONTRIBUCIONES EFECTIVAS	2.090.401.751
5207	APORTES SOBRE LA NOMINA	448.729.600
5211	GENERALES	13.145.195.076
5220	IMPUESTOS CONTRIBUCIONES Y TASAS	103.653.653
53	PROV. AGOT. DEPREC. Y AMORTIZACIONES.	0
5311	PROVISION BIENES DE ARTE Y CULTURA	0
5314	PROVISION PARA CONTINGENCIAS	0
5345	AMORTIZAC.INTANGIBLES	0
54	TRANSFERENCIAS	0
5401	TRANSFERENCIAS AL SECTOR PRIVADO	0
55	GASTO PUBLICO SOCIAL	0
5508	MEDIO AMBIENTE	0
57	OPERACIONES INTERINSTITUCIONALES	132.861.046
5705	APORTES Y TRANSPASO FONDOS GIRADOS	86.708.979
5720	OPERACIONES DE ENLACE	46.152.067
5722	OPERACIONES SIN FLUJO DE EFECTIVO	0
	EXCEDENTE (DEFICIT) OPERACIONAL	5.511.373.035
48	OTROS INGRESOS	-1.379.053.221
4805	FINANCIEROS	256.314.878
4806	AJUSTE POR DIFERENCIA EN CAMBIO	0
4808	OTROS INGRESOS ORDINARIOS	15.199.377
4810	EXTRAORDINARIOS	543.028.734
4815	AJUSTE EJERCICIOS ANTERIORES	-2.193.596.211
58	OTROS GASTOS	-1.023.950.126
5802	COMISIONES	3.711.548
5803	AJUSTE POR DIFERENCIA EN CAMBIO	0
5805	FINANCIEROS	0
5808	OTROS GASTOS ORDINARIOS	4.810.881
5810	PERDIDAS EN SINIESTROS	47.746.313
5815	AJUSTE EJERCICIOS ANTERIORES	-1.080.218.868
	EXCEDENTE (DEFICIT) DEL EJERCICIO	5.156.269.940


OMAR FRANCO TORRES
REPRESENTANTE LEGAL


CAROLINE SAIZ MENESES
CONTADORA PUBLICA
T.P. 94.551-T



Libertad y Orden
Ministerio de Ambiente y
Desarrollo Sostenible
República de Colombia

INSTITUTO DE HIDROLOGIA METEOROLOGIA Y ESTUDIOS AMBIENTALES
IDEAM
ESTADO DE ACTIVIDAD FINANCIERA, ECONOMICA Y SOCIAL COMPARATIVO
A 31 DE JULIO DE 2017
(Cifras expresadas en pesos)



Instituto de Hidrología,
Meteorología y
Estudios Ambientales
IDEAM

CODIGO	CUENTAS	NOTA	PERIODO ACTUAL jul-17	PERIODO ANTERIOR jul-16
	INGRESOS		37.639.111.345	28.380.200.001
41	INGRESOS FISCALES		0	0
43	VENTA DE SERVICIOS		1.668.271.292	1.307.593.588
44	TRANSFERENCIAS		0	0
47	OPERACIONES INTERINSTITUCIONALES (RECIBIDAS)		35.970.840.053	27.072.606.412
	GASTOS		32.127.738.310	26.340.332.319
51	DE ADMINISTRACION		2.918.939.805	625.304.400
52	DE OPERACIÓN		29.075.937.460	25.526.579.977
53	PROV. AGOTAMIENTO AMORTIZACION		0	0
54	TRANSFERENCIAS		0	0
55	GASTO PUBLICO SOCIAL		0	0
57	OPERACIONES INTERINSTITUCIONALES (GIRADAS)		132.861.046	188.447.942
	EXCEDENTE (DEFICIT) OPERACIONAL		5.511.373.035	2.039.867.682
	OTROS INGRESOS		-1.379.053.221	1.014.573.736
48	OTROS INGRESOS		-1.379.053.221	1.014.573.736
	OTROS GASTOS		-1.023.950.126	-129.791.749
58	OTROS GASTOS		-1.023.950.126	-129.791.749
	EXCEDENTE (DEFICIT) DEL EJERCICIO		5.156.269.940	3.184.233.167

OMAR FRANCO TORRES
REPRESENTANTE LEGAL

CAROLINE SAIZ MENESES
CONTADORA PUBLICA
T.P. 94.551-T OK



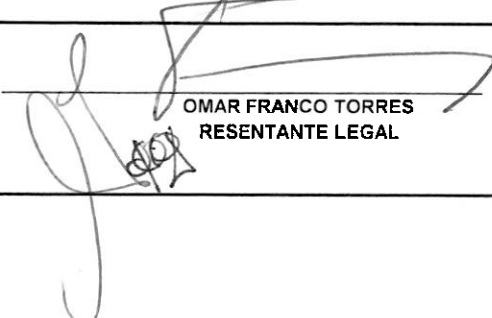
INSTITUTO DE HIDROLOGIA METEOROLOGIA Y ESTUDIOS AMBIENTALES
IDEAM

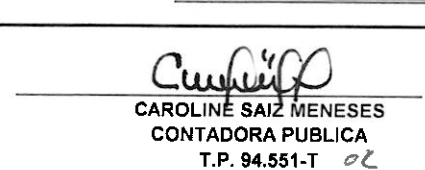
ESTADO DE ACTIVIDAD FINANCIERA, ECONOMICA Y SOCIAL
COMPARATIVO SUBCUENTAS A 31 DE JULIO DE 2017

(Cifras expresadas en pesos)



CODIGO	CUENTAS	PERIODO	PERIODO
		ACTUAL	ANTERIOR
		jul-17	jul-16
INGRESOS		37.639.111.345	28.380.200.001
41	INGRESOS FISCALES	0	0
4110	NO TRIBUTARIOS	0	0
43	VENTA DE SERVICIOS	1.668.271.292	1.307.593.588
4380	OTROS SERVICIOS	1.678.047.266	1.325.736.849
4395	DEVOLUCION REBAJAS DESC VTAS (DB)	-9.775.974	-18.143.261
44	TRANSFERENCIAS	0	0
4403	TRANSFERENCIAS CORRIENTE DEL GOBIERNO CENTRAL	0	0
47	OPERACIONES INTERINSTITUCIONALES	35.970.840.053	27.072.606.412
4705	APORTES Y TRASPASO FONDOS RECIBIDOS	35.940.365.980	26.934.478.902
4722	OPERACIONES DE ENLACE SIN SITUACION DE FONDOS	30.474.073	138.127.510
GASTOS		32.127.738.310	26.340.332.319
51	DE ADMINISTRACION	2.918.939.805	625.304.400
5101	SERVICIOS PERSONALES	2.474.302.495	242.176.402
5102	CONTRIBUCIONES IMPUTADAS	0	0
5103	CONTRIBUCIONES EFECTIVAS	276.740	0
5104	APORTES SOBRE LA NOMINA	25.300	0
5111	GENERALES	444.335.270	370.828.998
5120	IMPOTOS CONTRIBUCIONES Y TASAS	0	12.299.000
52	DE OPERACION	29.075.937.460	25.526.579.977
5202	SUELDOS Y SALARIOS	13.287.957.380	12.140.517.730
5203	CONTRIBUCIONES IMPUTADAS	0	0
5204	CONTRIBUCIONES EFECTIVAS	2.090.401.751	2.136.163.100
5207	APORTES SOBRE LA NOMINA	448.729.600	456.712.250
5211	GENERALES	13.145.195.076	10.702.977.503
5220	IMPUESTOS CONTRIBUCIONES Y TASAS	103.653.653	90.209.395
53	PROV. AGOT. DEPREC. Y AMORTIZACIONES	0	0
5311	PROVISION BIENES DE ARTE Y CULTURA	0	0
5314	PROVISION PARA CONTINGENCIAS	0	0
5345	AMORTIZAC.INTANGIBLES	0	0
54	TRANSFERENCIAS	0	0
5401	TRANSFERENCIAS AL SECTOR PRIVADO	0	0
55	GASTO PUBLICO SOCIAL	0	0
5508	MEDIO AMBIENTE	0	0
57	OPERACIONES INTERINSTITUCIONALES	132.861.046	188.447.942
5705	APORTES Y TRASPASO FONDOS GIRADOS	86.708.979	22.786.128
5720	OPERACIONES DE ENLACE	46.152.067	27.657.813
5722	OPERACIONES SIN FLUJO DE EFECTIVO	0	138.004.000
EXCEDENTE (DEFICIT) OPERACIONAL		5.511.373.035	2.039.867.682
48	OTROS INGRESOS	-1.379.053.221	1.014.573.736
4805	FINANCIEROS	256.314.878	215.671.813
4806	AJUSTES POR DIFERENCIA EN CAMBIO	0	8.878
4808	OTROS INGRESOS ORDINARIOS	15.199.377	0
4810	EXTRAORDINARIOS	543.028.734	114.220.488
4815	AJUSTE EJERCICIOS ANTERIORES	-2.193.596.211	684.672.557
58	OTROS GASTOS	-1.023.950.126	-129.791.749
5802	COMISIONES	3.711.548	2.474.209
5803	AJUSTE POR DIFERENCIA EN CAMBIO		3.285
5805	FINANCIEROS		0
5808	OTROS GASTOS ORDINARIOS	4.810.881	23.557.201
5810	EXTRAORDINARIOS	47.746.313	17.180.491
5815	AJUSTE EJERCICIOS ANTERIORES	-1.080.218.868	-173.006.936
EXCEDENTE (DEFICIT) DEL EJERCICIO		5.156.269.940	3.184.233.167


OMAR FRANCO TORRES
REPRESENTANTE LEGAL


CAROLINE SAIZ MENESES
CONTADORA PUBLICA
T.P. 94.551-T *OL*