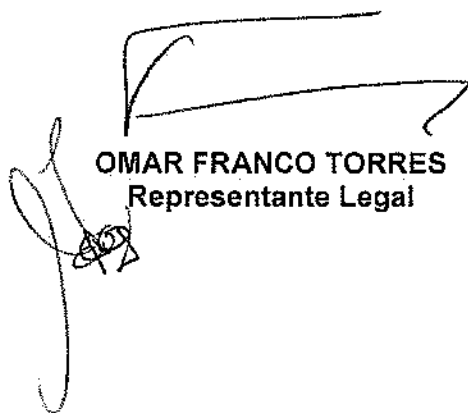


**OMAR FRANCO TORRES, REPRESENTANTE LEGAL Y CAROLINE SAIZ MENESES, COORDINADORA DEL GRUPO DE CONTABILIDAD, en ejercicio de las facultades legales que les confiere la Ley 43 de 1990, Decreto 2649 de 1993, Resoluciones 222 y 356 del 5 de julio de 2006 y 5 de septiembre de 2007 respectivamente:**


**CERTIFICAN:**

- Que los Estados Contables del Instituto de Hidrología, Meteorología y Estudios Ambientales – IDEAM, con corte a 31 de Mayo de 2017 e informes CGN 2005-001 CATÁLOGO DE SALDOS Y MOVIMIENTOS; CGN 2005-002 OPERACIONES RECIPROCAS y CGN2016-01 VARIACIONES TRIMESTRALES SIGNIFICATIVAS, fueron tomados fielmente de los libros de contabilidad reflejados en el Sistema de Información Financiera y elaborados conforme a la normativa señalada en el Régimen de Contabilidad Pública.
- Que la información revelada refleja en forma fidedigna la situación Financiera, Económica, Social y Ambiental del Instituto de Hidrología Meteorología y Estudios Ambientales IDEAM, al igual que el reconocimiento y realización de los hechos, transacciones y operaciones de la Entidad.
- Que los Activos representan un potencial de servicios y beneficios futuros y los Pasivos representan los hechos económicos pasados que implican un flujo de salida de recursos y compromisos, en el desarrollo de las funciones del cometido estatal del Instituto de Hidrología, Meteorología y Estudios Ambientales IDEAM.

Se expide en la ciudad de Bogotá, D.C., a los veintiocho días (28) días del mes de Julio de 2017.



**OMAR FRANCO TORRES**  
Representante Legal



**CAROLINE SAIZ MENESES**  
Contador Público  
T.P. 94.551-T



INSTITUTO DE HIDROLOGÍA, METEOROLOGÍA Y ESTUDIOS AMBIENTALES

IDEAM

BALANCE GENERAL

A 31 DE MAYO DE 2017

( Cifras expresadas en pesos )



IDEAM

Instituto de Hidrología,  
Meteorología y  
Estudios Ambientales

| CODIGO | ACTIVO                                    | PERIODO<br>ACTUAL<br>may-17 | CODIGO | PASIVO                             | PERIODO<br>ACTUAL<br>may-17 |
|--------|---|-----------------------------|--------|------------------------------------|-----------------------------|
|        | <b>CORRIENTE</b>                          | <b>43.732.091.750</b>       |        | <b>CORRIENTE</b>                   | <b>5.012.955.393</b>        |
| 11     | EFFECTIVO                                 | 1.655.646.175               | 21     | DEPOSITOS Y EXIGIBILIDADES         | 0                           |
| 12     | INVERSIONES                               | 0                           | 22     | DEUDA PUBLICA                      | 0                           |
| 14     | DEUDORES                                  | 13.692.864.834              | 24     | CUENTAS POR PAGAR                  | 2.816.526.733               |
| 15     | INVENTARIOS                               | 0                           | 25     | OBLIGACIONES LABORALES             | 0                           |
| 19     | OTROS ACTIVOS                             | 26.383.580.741              | 26     | BONOS Y TITULOS OMITIDOS           | 0                           |
|        |   |                             | 27     | PASIVOS ESTIMADOS                  | 1.460.539.154               |
|        |   |                             | 29     | OTROS PASIVOS                      | 735.889.506                 |
|        | <b>NO CORRIENTE</b>                       | <b>41.065.748.603</b>       |        | <b>NO CORRIENTE</b>                | <b>7.649.864</b>            |
| 12     | INVERSIONES                               | 0                           | 22     | DEUDA PUBLICA                      | 0                           |
| 13     | RENTAS POR COBRAR                         | 0                           | 23     | OBLIGACIONES FINANCIERAS           | 0                           |
| 16     | PROPIEDADES PLANTA Y EQUIPO               | 29.180.555.877              | 24     | CUENTAS POR PAGAR                  | 0                           |
| 17     | BIENES DE BENEFICIO Y USO PÚBLICO         | 0                           | 25     | OBLIGACIONES LABORALES             | 7.649.864                   |
| 18     | RECURSOS NATURALES Y DEL MÉDIO AMBIENTE   | 0                           | 26     | BONOS Y TITULOS OMITIDOS           | 0                           |
| 19     | OTROS ACTIVOS                             | 11.885.182.726              | 27     | PASIVOS ESTIMADOS                  | 0                           |
|        | SALDO NETO DE CONS CTAS DE BALANCE ( CR ) | 0                           | 29     | OTROS PASIVOS                      | 0                           |
|        | PARTICIPACION DE TERCEROS                 | 0                           |        | TOTAL INTERESES MINORITARIO        | 0                           |
|        | PARTICIPACION PATRIM. SECTOR PUBLICO      | 0                           |        | PARTICIPACION DE TERCEROS          | 0                           |
|        |   |                             |        | PARTICIPACION PATRIMONIAL          | 0                           |
|        |   |                             |        | <b>TOTAL PASIVOS</b>               | <b>5.020.605.257</b>        |
|        | <b>TOTAL ACTIVO</b>                       | <b>84.797.840.353</b>       | 3      | <b>PATRIMONIO</b>                  | <b>79.777.235.096</b>       |
|        |   |                             | 31     | HACIENDA PUBLICA                   | 0                           |
|        |   |                             | 32     | PATRIMONIO INSTITUCIONAL           | 79.777.235.096              |
|        |   |                             |        | <b>TOTAL PASIVO Y PATRIMONIO</b>   | <b>84.797.840.353</b>       |
|        | <b>CUENTAS DE ORDEN DEUDORAS</b>          | <b>0</b>                    |        | <b>CUENTAS DE ORDEN ACREEDORAS</b> | <b>0</b>                    |
| 81     | DERECHOS CONTINGENTES                     | 73.231.824.886              | 91     | RESPONSABILIDADES CONTINGENTES     | 365.994.700.189             |
| 82     | DEUDORAS FISCALES                         | 0                           | 92     | ACREEDORES FISCALES                | 0                           |
| 83     | DEUDORAS DE CONTROL                       | 8.107.874.342               | 93     | ACREEDORAS DE CONTROL              | 1.864.638.876               |
| 84     | DEUDORAS FIDUCIARIAS                      | 0                           | 94     | ACREEDORAS FIDUCIARIAS             | 0                           |
| 89     | DEUDORAS POR CONTRA. (CR)                 | -81.339.699.228             | 99     | ACREEDORAS POR EL CONTRA. (DB)     | -367.859.339.065            |
|        |   | 0                           |        |                                    |                             |

OMAR FRANCO TORRES  
REPRESENTANTE LEGAL

CAROLINE SAIZ MENESES  
CONTADORA PUBLICA  
T.P. 94.551-T



INSTITUTO DE HIDROLOGIA, METEOROLOGIA Y ESTUDIOS AMBIENTALES  
BALANCE GENERAL (SUBCUENTAS)  
A 31 DE MAYO DE 2017  
( Cifras expresadas en pesos )



Instituto de Hidrología,  
Meteorología y  
Estudios Ambientales

| COD    | ACTIVO                                   | PERIODO ACTUAL may-17 | COD    | PASIVO                              | PERIODO ACTUAL may-17 |
|--------|--|-----------------------|--------|-------------------------------------|-----------------------|
|        | <b>CORRIENTE</b>                         | <b>43.732.091.750</b> |        | <b>CORRIENTE</b>                    | <b>5.020.605.257</b>  |
| 1.1    | EFFECTIVO                                | 1.655.646.175         | 2.4    | CUENTAS POR PAGAR                   | 2.816.526.733         |
| 1.1.05 | CAJA                                     | 0                     | 2.4.01 | ADQUISICION BIENES Y SERVICIOS      | 421.454               |
| 1.1.10 | BANCOS                                   | 1.655.646.175         | 2.4.03 | TRANSFERENCIAS POR PAGAR            | 0                     |
|        |  |                       | 2.4.10 | CONTRATISTAS                        | 0                     |
| 1.2    | INVERSIONES                              | 0                     | 2.4.25 | ACREEDORES                          | 273.784.586           |
| 1.2.03 | TITULOS DE TESORERIA TES                 | 0                     | 2.4.36 | RETEFUENTE E IMPTO TIMBRE           | 171.237.945           |
|        |  |                       | 2.4.37 | RETENCION ICA POR PAGAR             | 0                     |
| 1.4    | DEUDORES                                 | 13.692.864.834        | 2.4.40 | IMPTOS CONTRIB.TASAS X PAG.         | 0                     |
| 1.4.07 | PRESTACION DE SERVICIOS                  | 0                     | 2.4.45 | IMPTO VALOR AGREGADO IVA            | 132.183.913           |
| 1.4.20 | AV. Y ANTICIPOS ENTREGADOS               | 4.893.326.160         | 2.4.50 | AVANCES Y ANTICIPOS REC.            | 2.238.898.836         |
| 1.4.22 | SALDO A FAVOR POR IMPTOS Y CONTRIBUCIONE | 0                     | 2.4.55 | DEPOSITOS RECIBIDOS EN GARANTIA     | 0                     |
| 1.4.24 | RECURSOS ENTREGADOS EN ADMIN.            | 8.669.579.122         | 2.4.60 | DEPOSITOS JUDICIALES                | 0                     |
| 1.4.70 | OTROS DEUDORES                           | 129.959.552           |        |                                     |                       |
| 1.4.75 | DEUDAS DE DIFICIL COBRO                  | 0                     | 2.5    | OBL. LABORALES                      | 7.649.864             |
| 1.4.80 | PROVISION PARA DEUDORES                  | 0                     | 2.5.05 | SALARIOS Y PREST. SOCIALES          | 7.649.864             |
| 1.9    | OTROS ACTIVOS                            | 28.383.580.741        | 2.7    | PASIVOS ESTIMADOS                   | 1.460.539.154         |
| 1.9.05 | GASTOS PAGADOS POR ANTICIPADO            | 0                     | 2.7.05 | PROV.OBLIG.FISCALES                 | 0                     |
| 1.9.10 | CARGOS DIFERIDOS                         | 4.085.640.982         | 2.7.10 | PROVISION PARA CONTINGENCIAS        | 0                     |
| 1.9.60 | BIENES DE ARTE Y CULTURA                 | 110.655.063           | 2.7.15 | PROV. PRESTAC. SOCIALES             | 1.460.539.154         |
| 1.9.70 | INTANGIBLES                              | 0                     |        |                                     |                       |
| 1.9.75 | AMORT. ACUMUL. INTANGIBLES               | -7.852.412.901        | 2.9    | OTROS PASIVOS                       | 736.889.606           |
| 1.9.99 | VALORIZACIONES                           | 32.039.697.597        | 2.9.05 | RECAUDOS A FAVOR DE TERCEROS        | 735.889.506           |
|        | <b>NO CORRIENTE</b>                      | <b>41.065.748.603</b> |        | <b>NO CORRIENTE</b>                 | <b>0</b>              |
| 1.6    | PROP. PLANTA Y EQUIPO                    | 29.180.565.877        |        | <b>TOTAL PASIVOS</b>                | <b>5.020.605.257</b>  |
| 1.6.05 | TERRENOS                                 | 741.966.037           |        |                                     |                       |
| 1.6.15 | CONSTRUCCIONES EN CURSO                  | 382.366.866           |        | <b>PATRIMONIO</b>                   | <b>79.777.235.096</b> |
| 1.6.20 | MAQUINARIA PLANTA Y EQUIPO EN MONTAJE    | 0                     |        |                                     |                       |
| 1.6.35 | BIENES MUEBLES EN BODEGA                 | 7.903.065.857         | 3.2    | <b>PATRIMONIO INSTITUCIONAL</b>     | <b>79.777.235.096</b> |
| 1.6.36 | PROP. PLANTA Y EQUIPO EN MANTENIMIENTO   | 0                     | 3.2.08 | CAPITAL FISCAL                      | 10.570.566.025        |
| 1.6.40 | EDIFICACIONES                            | 3.495.504.771         | 3.2.25 | RESULTADOS DE EJERC. ANT.           | 21.463.161.684        |
| 1.6.45 | PLANTAS DUCTOS Y TUNLES                  | 648.756.115           | 3.2.30 | RESULTADOS DEL EJERCICIO            | 5.788.269.495         |
| 1.6.55 | MAQUINARIA Y EQUIPO                      | 671.308.032           | 3.2.35 | SUPERAVIT POR DONACIONES            | 16.720.013.929        |
| 1.6.60 | EQUIPO MEDICO Y CIENTIFICO               | 36.247.261.253        | 3.2.40 | SUPERAVIT POR VALORIZACION          | 32.039.697.597        |
| 1.6.65 | MUEBLES, ENS. Y EQ. OFICINA              | 2.321.272.545         | 3.2.45 | REV. DEL PATRIMONIO                 | 0                     |
| 1.6.70 | EQ. DE COMPUTAC Y COMUNICAC.             | 20.633.698.649        | 3.2.55 | PATR. INST INCORPORADO              | 1.468.179.869         |
| 1.6.75 | EQ. TRANSP. TRACC. Y ELEVAC.             | 691.215.676           | 3.2.70 | PROVISION AMORTIZAC. Y DEPRECIACION | -8.252.653.504        |
| 1.6.85 | DEPREC. ACUMULADA (CR)                   | -39.385.056.725       |        |                                     |                       |
| 1.6.95 | PROVISION PARA PROTECCION P.P.EQPO.      | -5.370.793.198        |        |                                     |                       |
| 1.9    | OTROS ACTIVOS                            | 11.885.182.726        |        | <b>TOTAL PASIVO Y PATRIMONIO</b>    | <b>84.797.840.353</b> |
| 1.9.70 | INTANGIBLES                              | 11.885.182.726        |        |                                     |                       |
| 1.9.75 | AMORT. ACUMUL. INTANGIBLES               | 0                     |        | <b>CTAS ORDEN ACREEDORAS</b>        | <b>0</b>              |
| 1.9.99 | VALORIZACIONES                           | 0                     |        |                                     |                       |
|        | <b>TOTAL ACTIVO</b>                      | <b>84.797.840.353</b> |        |                                     |                       |
|        | <b>CTAS ORDEN DEUDORAS</b>               | <b>0</b>              |        |                                     |                       |
| 8.1    | DERECHOS CONTINGENTES                    | 73.231.824.886        | 9.1    | RESPONS. CONTINGENTES               | 365.994.700.189       |
| 8.2    | DEUDORAS FISCALES                        | 0                     | 9.2    | ACREEDORAS FISCALES                 | 0                     |
| 8.3    | DEUDORES DE CONTROL                      | 8.107.874.342         | 9.3    | ACREEDORAS DE CONTROL               | 1.864.638.876         |
| 8.4    | DEUDORAS FIDUCIARIAS                     | 0                     | 9.4    | ACREEDORAS FIDUCIARIAS              | 0                     |
| 8.9    | DEUDORAS POR CONTRA (CR)                 | -81.339.699.226       | 9.9    | ACREED. POR CONTRA (DB)             | -367.859.339.065      |

OMAR FRANCO TORRES  
REPRESENTANTE LEGAL

CAROLINE SAIZ MENESES  
CONTADORA PUBLICA  
TP 94.551-T



| CODIGO | ACTIVO                                 | PERIODO ACTUAL<br>may-17 | PERIODO ANTERIOR<br>may-16 | CODIGO | PASIVO                             | PERIODO ACTUAL<br>may-17 | PERIODO ANTERIOR<br>may-16 |
|--------|--|--------------------------|----------------------------|--------|------------------------------------|--------------------------|----------------------------|
|        | <b>CORRIENTE</b>                       | <b>43.732.091.750</b>    | <b>54.439.562.594</b>      |        | <b>CORRIENTE</b>                   | <b>5.012.955.393</b>     | <b>4.597.771.443</b>       |
| 11     | EFFECTIVO                              | 1.655.646.175            | 1.037.957.621              | 21     | DEPOSITOS Y EXIGIBILIDADES         | 0                        | 0                          |
| 12     | INVERSIONES                            | 0                        | 0                          | 22     | DEUDA PUBLICA                      | 0                        | 0                          |
| 14     | DEUDORES                               | 13.692.854.834           | 13.659.761.142             | 24     | CUENTAS POR PAGAR                  | 2.816.526.733            | 3.562.578.301              |
| 15     | INVENTARIOS                            | 0                        | 0                          | 25     | OBLIGACIONES LABORALES             | 0                        | 0                          |
| 19     | OTROS ACTIVOS                          | 28.383.580.741           | 39.741.843.830             | 26     | BONOS Y TITULOS OMITIDOS           | 0                        | 0                          |
|        |  |                          |                            | 27     | PASIVOS ESTIMADOS                  | 1.460.539.154            | 582.671.186                |
|        |  |                          |                            | 29     | OTROS PASIVOS                      | 735.889.506              | 452.521.953                |
|        | <b>NO CORRIENTE</b>                    | <b>41.065.748.603</b>    | <b>28.538.234.040</b>      |        | <b>NO CORRIENTE</b>                | <b>7.649.864</b>         | <b>0</b>                   |
| 12     | INVERSIONES                            | 0                        | 0                          | 22     | DEUDA PUBLICA                      | 0                        | 0                          |
| 13     | RENTAS POR COBRAR                      | 0                        | 0                          | 23     | OBLIGACIONES FINANCIERAS           | 0                        | 0                          |
| 16     | PROPIEDADES PLANTA Y EQUIPO            | 29.180.565.877           | 28.538.234.040             | 24     | CUENTAS POR PAGAR                  | 0                        | 0                          |
| 17     | BIENES DE BENEFICIO Y USO PUBLICO      | 0                        | 0                          | 25     | OBLIGACIONES LABORALES             | 7.649.864                | 0                          |
| 18     | RECURSOS NATURALES Y DEL MEDIO AMBIE   | 0                        | 0                          | 26     | BONOS Y TITULOS OMITIDOS           | 0                        | 0                          |
| 19     | OTROS ACTIVOS                          | 11.885.182.726           | 0                          | 27     | PASIVOS ESTIMADOS                  | 0                        | 0                          |
|        | SALDO NETO DE CONS.CTAS DE BALANCE ( / | 0                        | 0                          | 29     | OTROS PASIVOS                      | 0                        | 0                          |
|        | PARTICIPACION DE TERCEROS              | 0                        | 0                          |        | TOTAL INTERESES MINORITARIO        | 0                        | 0                          |
|        | PARTICIPACION PATRIM. SECTOR PUBLICO.  | 0                        | 0                          |        | PARTICIPACION DE TERCEROS          | 0                        | 0                          |
|        |  |                          |                            |        | PARTICIPACION PATRIMONIAL          | 0                        | 0                          |
|        |  |                          |                            |        | <b>TOTAL PASIVOS</b>               | <b>5.020.605.257</b>     | <b>4.697.771.443</b>       |
|        | <b>TOTAL ACTIVO</b>                    | <b>84.797.840.353</b>    | <b>82.977.796.633</b>      | 3      | <b>PATRIMONIO</b>                  | <b>79.777.235.096</b>    | <b>78.380.025.191</b>      |
|        |  |                          |                            | 31     | HACIENDA PUBLICA                   | 0                        | 0                          |
|        |  |                          |                            | 32     | PATRIMONIO INSTITUCIONAL (25 Y 26) | 79.777.235.096           | 78.380.025.191             |
|        |  |                          |                            |        | <b>TOTAL PASIVO Y PATRIMONIO</b>   | <b>84.797.840.353</b>    | <b>82.977.796.634</b>      |
|        |  |                          |                            |        | <b>CUENTAS DE ORDEN ACREEDORAS</b> | <b>0</b>                 | <b>0</b>                   |
| 81     | DERECHOS CONTINGENTES                  | 73.231.824.886           | 73.231.824.886             | 91     | RESPONSABILIDADES CONTINGENTE:     | 365.994.700.189          | 365.994.700.189            |
| 82     | DEUDORAS FISCALES                      | 0                        | 0                          | 92     | ACREEDORES FISCALES                | 0                        | 0                          |
| 83     | DEUDORAS DE CONTROL                    | 8.107.874.342            | 3.306.933.295              | 93     | ACREEDORAS DE CONTROL              | 1.864.638.876            | 1.864.638.876              |
| 84     | DEUDORAS FIDUCIARIAS                   | 0                        | 0                          | 94     | ACREEDORAS FIDUCIARIAS             | 0                        | 0                          |
| 89     | DEUDORAS POR CONTRA (DR)               | -81.339.699.228          | -76.538.758.181            | 99     | ACREEDORAS POR EL CONTRA. (DE)     | -367.859.339.065         | -367.859.339.065           |

OSCAR FRANCO TORRES  
REPRESENTANTE LEGAL

CAROLINE SAIZ MENESES  
CONTADORA PUBLICA  
T.P. 94.561-T



Ministerio de Ambiente y Desarrollo Sostenible  
Instituto de Hidrología, Meteorología y Estudios Ambientales

INSTITUTO DE HIDROLOGIA, METEOROLOGIA Y ESTUDIOS AMBIENTALES

BALANCE GENERAL COMPARATIVO(SÚBCUENTAS)

A 31 DE MAYO DE 2017

(Cifras expresadas en pesos)



IDEAM

Instituto de Hidrología, Meteorología y Estudios Ambientales

| COD    | ACTIVO                              | PERIODO ACTUAL<br>may-17 | PERIODO ANTERIOR<br>may-16 | COD    | PASIVO                               | PERIODO ACTUAL<br>may-17 | PERIODO ANTERIOR<br>may-16 |
|--------|-------------------------------------|--------------------------|----------------------------|--------|--------------------------------------|--------------------------|----------------------------|
|        | <b>CORRIENTE</b>                    | <b>43.732.091.750</b>    | <b>54.439.562.594</b>      |        | <b>CORRIENTE</b>                     | <b>5.020.605.257</b>     | <b>4.597.771.443</b>       |
| 1.1    | EFFECTIVO                           | 1.655.646.175            | 1.037.957.621              | 2.4    | CUENTAS POR PAGAR                    | 2.816.528.733            | 3.562.578.301              |
| 1.1.05 | CAJA                                |                          | 7.300.000                  | 2.4.01 | ADQUISICION BIENES Y SERVICIOS       | 421.454                  | 33.330.970                 |
| 1.1.10 | BANCOS                              | 1.655.646.175            | 1.030.657.621              | 2.4.03 | TRANSFERENCIAS POR PAGAR             | 0                        | 0                          |
| 1.1.20 | FONDOS EN TRANSITO                  | 0                        | 0                          | 2.4.10 | CONTRATISTAS                         | 0                        | 0                          |
| 1.2    | INVERSIONES                         | 0                        | 0                          | 2.4.25 | ACREEDORES                           | 273.784.586              | 462.854.645                |
| 1.2.03 | TITULOS DE TESORERIA TES            | 0                        | 0                          | 2.4.36 | RETEFUENTE E IMPTO TIMBRE            | 171.237.945              | 57.658.252                 |
| 1.4    | DEUDORES                            | 13.692.864.834           | 13.659.761.142             | 2.4.37 | RETENCION ICA POR PAGAR              | 0                        | 0                          |
| 1.4.07 | PRESTACION DE SERVICIOS             | 0                        | 317.124                    | 2.4.40 | IMPTOS CONTRIB.TASAS X PAG.          | 0                        | 0                          |
| 1.4.20 | AV. Y ANTICIPOS ENTREGADOS          | 4.693.326.160            | 4.352.062.956              | 2.4.45 | IMPTO VALOR AGREGADO IVA             | 132.163.913              | 106.159.950                |
| 1.4.22 | SALDO A FAVOR POR IMPTOS Y CONTR.   | 0                        | 0                          | 2.4.50 | AVANCES Y ANTICIPOS REC.             | 2.235.898.836            | 2.902.494.481              |
| 1.4.24 | RECURSOS ENTREGADOS EN ADMIN.       | 8.669.579.122            | 8.996.852.331              | 2.4.53 | RECURSOS RECIBIDOS EN ADMINISTRACION | 0                        | 0                          |
| 1.4.70 | OTROS DEUDORES                      | 129.959.552              | 310.528.732                | 2.4.55 | DEPOSITOS RECIBIDOS EN GARANTIA      | 0                        | 0                          |
| 1.4.75 | DEUDAS DE DIFICIL COBRO             | 0                        | 0                          | 2.4.60 | SENTENCIAS Y CONCILIACIONES          | 0                        | 0                          |
| 1.4.80 | PROVISION PARA DEUDORES             | 0                        | 0                          | 2.5    | OBL. LABORALES                       | 7.649.864                | 0                          |
| 1.9    | OTROS ACTIVOS                       | 28.383.580.741           | 39.741.843.830             | 2.5.05 | SALARIOS Y PREST. SOCIALES           | 7.649.864                | 0                          |
| 1.9.01 | RESERVA FINANCIERA ACTUARIAL        | 0                        | 0                          | 2.7    | PASIVOS ESTIMADOS                    | 1.460.539.154            | 582.671.188                |
| 1.9.05 | GTOS PAGADOS POR ANTIC              | 0                        | 0                          | 2.7.05 | PROV.OBLIG.FISCALES                  | 0                        | 0                          |
| 1.9.10 | CARGOS DIFERIDOS                    | 4.085.640.962            | 3.839.305.789              | 2.7.10 | PROVISION PARA CONTINGENCIAS         | 0                        | 0                          |
| 1.9.60 | BIENES DE ARTE Y CULTURA            | 110.655.063              | 1.015.992.972              | 2.7.15 | PROV. PRESTAC SOCIALES               | 1.460.539.154            | 582.671.188                |
| 1.9.70 | INTANGIBLES                         | 0                        | 9.662.926.375              | 2.9    | OTROS PASIVOS                        | 735.889.506              | 452.521.953                |
| 1.9.75 | AMORT. ACUMUL. INTANGIBLES          | -7.852.412.901           | (6.916.068.893)            | 2.9.05 | RECAUDOS A FAVOR DE TERCEROS         | 735.889.506              | 452.521.953                |
| 1.9.99 | VALORIZACIONES                      | 32.039.697.597           | 32.039.697.597             |        |                                      |                          |                            |
|        | <b>NO CORRIENTE</b>                 | <b>41.065.748.603</b>    | <b>28.538.234.040</b>      |        | <b>NO CORRIENTE</b>                  | <b>0</b>                 | <b>0</b>                   |
| 1.6    | PROP. PLANTA Y EQUIPO               | 29.180.565.877           | 28.538.234.040             |        |                                      |                          |                            |
| 1.6.05 | TERRENOS                            | 741.966.037              | 741.966.037                |        |                                      |                          |                            |
| 1.6.15 | CONSTRUCCIONES EN CURSO             | 382.366.666              | 0                          |        |                                      |                          |                            |
| 1.6.20 | PROPIEDAD PLANTA Y EQUIPO EN MONTAJ | 0                        | 0                          |        |                                      |                          |                            |
| 1.6.35 | BIENES MUEBLES EN BODEGA            | 7.903.065.857            | 7.307.425.031              |        |                                      |                          |                            |
| 1.6.36 | PROP. PLANTA Y EQUIPO EN MANTE      | 0                        | 0                          |        |                                      |                          |                            |
| 1.6.40 | EDIFICACIONES                       | 3.495.504.771            | 3.495.504.771              |        |                                      |                          |                            |
| 1.6.45 | PLANTAS DUCTOS Y TUNLES             | 648.756.115              | 883.462.366                | 3.2    | PATRIMONIO INSTITUCIONAL             | 79.777.235.096           | 78.380.025.191             |
| 1.6.55 | MAQUINARIA Y EQUIPO                 | 671.308.032              | 699.888.786                | 3.2.08 | CAPITAL FISCAL                       | 10.570.566.025           | 7.997.410.165              |
| 1.6.60 | EQUIPO MEDICO Y CIENTIFICO          | 36.247.261.253           | 36.771.134.427             | 3.2.25 | RESULTADOS DE EJERC. ANT.            | 21.463.161.684           | 21.729.665.771             |
| 1.6.65 | MUEBLES, ENS. Y EQ. OFICINA         | 2.321.272.545            | 3.037.711.828              | 3.2.30 | RESULTADOS DEL EJERCICIO             | 5.768.269.495            | 3.327.419.806              |
| 1.6.70 | EQ. DE COMPUTAC Y COMUNICAC.        | 20.833.698.649           | 19.293.619.729             | 3.2.35 | SUPERAVIT POR DONACIONES             | 16.720.013.929           | 13.652.622.481             |
| 1.6.75 | EQ. TRANSP.TRACC. Y ELEVAC          | 891.215.876              | 1.792.584.091              | 3.2.40 | SUPERAVIT POR VALORIZACION           | 32.039.697.597           | 32.039.697.597             |
| 1.6.85 | DEPREC. ACUMULADA (CR)              | -39.385.056.725          | (39.914.229.825)           | 3.2.45 | REV. DEL PATRIMONIO                  | 0                        | 0                          |
| 1.6.95 | PROVISION PARA PROTECCION P.P.EQPO. | -5.370.793.198           | (5.370.793.198)            | 3.2.55 | PATR. INST INCORPORADO               | 1.466.179.869            | 1.466.179.869              |
|        |                                     |                          |                            | 3.2.70 | PROVISION AMORTIZAC. Y DEPRECIAC.    | -8.262.653.504           | (1.834.970.498)            |
| 1.9    | OTROS ACTIVOS                       | 11.885.182.726           | 0                          |        |                                      |                          |                            |
| 1.9.70 | INTANGIBLES                         | 11.885.182.726           | 0                          |        |                                      |                          |                            |
| 1.9.75 | AMORT. ACUMUL. INTANGIBLES          | 0                        | 0                          |        |                                      |                          |                            |
| 1.9.99 | VALORIZACIONES                      | 0                        | 0                          |        |                                      |                          |                            |
|        | <b>TOTAL ACTIVO</b>                 | <b>84.797.840.353</b>    | <b>82.977.796.633</b>      |        | <b>TOTAL PASIVO Y PATRIMONIO</b>     | <b>84.797.840.353</b>    | <b>82.977.796.634</b>      |
|        | <b>CTAS ORDEN DEUDORAS</b>          | <b>0</b>                 | <b>0</b>                   |        | <b>CTAS ORDEN ACREEDORAS</b>         | <b>0</b>                 | <b>0</b>                   |
| 8.1    | DERECHOS CONTINGENTES               | 73.231.824.886           | 73.231.824.886             | 9.1    | RESPONS. CONTINGENTES                | 365.994.700.189          | 365.994.700.189            |
| 8.2    | DEUDORAS FISCALES                   | 0                        | 0                          | 9.2    | ACREEDORAS FISCALES                  | 0                        | 0                          |
| 8.3    | DEUDORAS DE CONTROL                 | 8.107.874.342            | 3.306.933.295              | 9.3    | ACREEDORAS DE CONTROL                | 1.864.638.876            | 1.864.638.876              |
| 8.4    | DEUDORAS FIDUCIARIAS                | 0                        | 0                          | 9.4    | ACREEDORAS FIDUCIARIAS               | 0                        | 0                          |
| 8.9    | DEUDORAS POR CONTRA (CR)            | -81.839.699.228          | -78.638.758.181            | 9.9    | ACREED. POR CONTRA (DB)              | -367.859.339.065         | -367.859.339.065           |

OMAR FRANCO TORRES  
REPRESENTANTE LEGAL

CAROLINE SAIZ MENESES  
CONTADORA PUBLICA  
T.P 94.551 - T

INSTITUTO DE HIDROLOGIA METEOROLOGIA Y ESTUDIOS AMBIENTALES

IDEAM

ESTADO DE ACTIVIDAD FINANCIERA, ECONOMICA Y SOCIAL


A 31 DE MAYO DE 2017

( Cifras expresadas en pesos )



Instituto de Hidrología,  
Meteorología y  
Estudios Ambientales

| CODIGO | CUENTAS                                      | PERIODO<br>ACTUAL<br>may-17 |
|--------|--|-----------------------------|
|        | <b>INGRESOS</b>                              | <b>24.571.898.819</b>       |
| 41     | INGRESOS FISCALES                            | 0                           |
| 43     | VENTA DE SERVICIOS                           | 787.245.057                 |
| 44     | TRANSFERENCIAS                               | 0                           |
| 47     | OPERACIONES INTERINSTITUCIONALES (RECIBIDAS) | 23.784.653.762              |
|        | <b>GASTOS</b>                                | <b>20.350.706.679</b>       |
| 51     | DE ADMINISTRACION                            | 2.654.756.665               |
| 52     | DE OPERACION                                 | 17.619.521.070              |
| 53     | PROV. AGOTAMIENTO AMORTIZACION               | 0                           |
| 54     | TRANSFERENCIAS                               | 0                           |
| 55     | GASTO PUBLICO SOCIAL                         | 0                           |
| 57     | OPERACIONES INTERINSTITUCIONALES (GIRADAS)   | 76.427.944                  |
|        | <b>OTROS INGRESOS</b>                        | <b>508.659.779</b>          |
| 48     | OTROS INGRESOS                               | 508.659.779                 |
|        | <b>OTROS GASTOS</b>                          | <b>-1.038.416.576</b>       |
| 58     | OTROS GASTOS                                 | -1.038.416.576              |
|        | <b>EXCEDENTE (DEFICIT) DEL EJERCICIO</b>     | <b>5.768.269.495</b>        |

  
OMAR FRANCO TORRES  
REPRESENTANTE LEGAL

  
CAROLINE SAIZ MENESES  
CONTADORA PUBLICA  
T.P 94.551-T ok



INSTITUTO DE HIDROLOGIA METEOROLOGIA Y ESTUDIOS AMBIENTALES

IDEAM

ESTADO DE ACTIVIDAD FINANCIERA, ECONOMICA Y SOCIAL

A 31 DE MAYO DE 2017

( Cifras expresadas en pesos )



IDEAM Instituto de Hidrología, Meteorología y Estudios Ambientales

| CODIGO | CUENTAS                                       | PERIODO ACTUAL<br>may-17 |
|--------|---|--------------------------|
|        | <b>INGRESOS</b>                               | <b>24.571.898.819</b>    |
| 41     | INGRESOS FISCALES                             | 0                        |
| 4110   | NO TRIBUTARIOS                                | 0                        |
| 43     | VENTA DE SERVICIOS                            | 787.245.057              |
| 4390   | OTROS SERVICIOS                               | 787.245.057              |
| 4395   | DEVOLUCION REBAJAS DESC VTAS (DB)             | 0                        |
| 44     | TRANSFERENCIAS                                | 0                        |
| 4403   | TRANSFERENCIAS CORRIENTE DEL GOBIERNO CENTRAL | 0                        |
| 47     | OPERACIONES INTERINSTITUCIONALES              | 23.784.653.762           |
| 4705   | APORTES Y TRANSPASO FONDOS RECIBIDOS          | 23.759.535.420           |
| 4722   | OPERACIONES DE ENLACE SIN SITUACION DE FONDOS | 25.118.342               |
|        | <b>GASTOS</b>                                 | <b>20.350.705.679</b>    |
| 51     | DE ADMINISTRACION                             | 2.654.756.665            |
| 5101   | SERVICIOS PERSONALES                          | 2.290.371.686            |
| 5102   | CONTRIBUCIONES IMPUTADAS                      | -18.178.298              |
| 5103   | CONTRIBUCIONES EFECTIVAS                      | 146.500                  |
| 5104   | APORTES SOBRE LA NOMINA                       | 25.300                   |
| 5111   | GENERALES                                     | 382.391.477              |
| 5120   | IMPTOS CONTRIBUCIONES Y TASAS                 | 0                        |
| 52     | DE OPERACION                                  | 17.619.521.070           |
| 5202   | SUELDOS Y SALARIOS                            | 8.546.210.292            |
| 5203   | CONTRIBUCIONES IMPUTADAS                      | 0                        |
| 5204   | CONTRIBUCIONES EFECTIVAS                      | 1.445.023.251            |
| 5207   | APORTES SOBRE LA NOMINA                       | 283.724.800              |
| 5211   | GENERALES                                     | 7.241.248.137            |
| 5220   | IMPUESTOS CONTRIBUCIONES Y TASAS              | 103.314.590              |
| 53     | PROV. AGOT. DEPREC. Y AMORTIZACIONES.         | 0                        |
| 5311   | PROVISION BIENES DE ARTE Y CULTURA            | 0                        |
| 5314   | PROVISION PARA CONTINGENCIAS                  | 0                        |
| 5345   | AMORTIZAC. INTANGIBLES                        | 0                        |
| 54     | TRANSFERENCIAS                                | 0                        |
| 5401   | TRANSFERENCIAS AL SECTOR PRIVADO              | 0                        |
| 55     | GASTO PUBLICO SOCIAL                          | 0                        |
| 5508   | MEDIO AMBIENTE                                | 0                        |
| 57     | OPERACIONES INTERINSTITUCIONALES              | 76.427.844               |
| 5705   | APORTES Y TRANSPASO FONDOS GIRADOS            | 67.094.428               |
| 5720   | OPERACIONES DE ENLACE                         | 9.333.516                |
| 5722   | OPERACIONES SIN FLUJO DE EFECTIVO             | 0                        |
|        | <b>EXCEDENTE (DEFICIT) OPERACIONAL</b>        | <b>4.221.193.140</b>     |
| 48     | OTROS INGRESOS                                | 508.659.779              |
| 4805   | FINANCIEROS                                   | 3.452.871                |
| 4806   | AJUSTE POR DIFERENCIA EN CAMBIO               | 0                        |
| 4808   | OTROS INGRESOS ORDINARIOS                     | 15.199.377               |
| 4810   | EXTRAORDINARIOS                               | 496.321.531              |
| 4815   | AJUSTE EJERCICIOS ANTERIORES                  | -6.314.000               |
| 58     | OTROS GASTOS                                  | -1.038.416.576           |
| 5802   | COMISIONES                                    | 139.537                  |
| 5803   | AJUSTE POR DIFERENCIA EN CAMBIO               | 0                        |
| 5805   | FINANCIEROS                                   | 0                        |
| 5808   | OTROS GASTOS ORDINARIOS                       | 25.534.357               |
| 5810   | PERDIDAS EN SINIESTROS                        | 9.581.529                |
| 5815   | AJUSTE EJERCICIOS ANTERIORES                  | -1.073.671.999           |
|        | <b>EXCEDENTE (DEFICIT) DEL EJERCICIO</b>      | <b>5.768.269.495</b>     |

OMAR FRANCO TORRES  
REPRESENTANTE LEGAL

CAROLINE SAIZ MENESES  
CONTADORA PUBLICA  
TP 94.551-T



INSTITUTO DE HIDROLOGIA METEOROLOGIA Y ESTUDIOS AMBIENTALES


IDEAM


ESTADO DE ACTIVIDAD FINANCIERA, ECONOMICA Y SOCIAL  
COMPARATIVO SUBCUENTAS A 31 DE MAYO DE 2017

( Cifras expresadas en pesos )



| CODIGO | CUENTAS   | PERIODO<br>ACTUAL<br>may-17 | PERIODO<br>ANTERIOR<br>may-16 |
|--------|---|-----------------------------|-------------------------------|
|        | <b>INGRESOS</b>   | <b>24.571.898.819</b>       | <b>19.260.449.880</b>         |
| 41     | INGRESOS FISCALES   | 0                           | 0                             |
| 4110   | NO TRIBUTARIOS  | 0                           | 0                             |
| 43     | VENTA DE SERVICIOS  | 787.245.057                 | 617.702.707                   |
| 4390   | OTROS SERVICIOS   | 787.245.057                 | 626.352.338                   |
| 4395   | DEVOLUCION REBAJAS DESC.VTAS (DB)                                 | 0                           | -8.649.631                    |
| 44     | TRANSFERENCIAS  | 0                           | 0                             |
| 4403   | TRANSFERENCIAS CORRIENTE DEL GOBIERNO CENTRAL                     | 0                           | 0                             |
| 47     | OPERACIONES INTERINSTITUCIONALES                                  | 23.784.653.762              | 18.642.747.173                |
| 4705   | APORTES Y TRASPASO FONDOS RECIBIDOS                               | 23.759.535.420              | 18.504.654.604                |
| 4722   | OPERACIONES DE ENLACE SIN SITUACION DE FONDOS                     | 25.118.342                  | 138.092.569                   |
|        | <b>GASTOS</b>   | <b>20.350.705.679</b>       | <b>17.051.404.222</b>         |
| 51     | DE ADMINISTRACION   | 2.654.756.865               | 573.381.866                   |
| 5101   | SERVICIOS PERSONALES  | 2.290.371.686               | 219.753.614                   |
| 5102   | CONTRIBUCIONES IMPUTADAS  | -18.178.296                 | 0                             |
| 5103   | CONTRIBUCIONES EFECTIVAS  | 146.500                     | 0                             |
| 5104   | APORTES SOBRE LA NOMINA   | 25.300                      | 0                             |
| 5111   | GENERALES   | 382.391.477                 | 341.329.252                   |
| 5120   | IMPTOS CONTRIBUCIONES Y TASAS                                     | 0                           | 12.299.000                    |
| 52     | DE OPERACIÓN  | 17.619.521.070              | 15.308.967.428                |
| 5202   | SUELDOS Y SALARIOS  | 8.546.210.292               | 7.845.307.194                 |
| 5203   | CONTRIBUCIONES IMPUTADAS  | 0                           | 0                             |
| 5204   | CONTRIBUCIONES EFECTIVAS  | 1.445.023.251               | 1.539.677.520                 |
| 5207   | APORTES SOBRE LA NOMINA   | 283.724.800                 | 306.530.900                   |
| 5211   | GENERALES   | 7.241.248.137               | 6.570.567.742                 |
| 5220   | IMPUESTOS CONTRIBUCIONES Y TASAS                                  | 103.314.590                 | 46.864.072                    |
| 53     | PROV. AGOT. DEPREC. Y AMORTIZACIONES                              | 0                           | 0                             |
| 5311   | PROVISION BIENES DE ARTE Y CULTURA                                | 0                           | 0                             |
| 5314   | PROVISION PARA CONTINGENCIAS                                      | 0                           | 0                             |
| 5345   | AMORTIZAC.INTANGIBLES   | 0                           | 0                             |
| 54     | TRANSFERENCIAS  | 0                           | 0                             |
| 5401   | TRANSFERENCIAS AL SECTOR PRIVADO                                  | 0                           | 0                             |
| 55     | GASTO PUBLICO SOCIAL  | 0                           | 0                             |
| 5508   | MEDIO AMBIENTE.   | 0                           | 0                             |
| 57     | OPERACIONES INTERINSTITUCIONALES                                  | 76.427.844                  | 169.054.928                   |
| 5705   | APORTES Y TRASPASO FONDOS GIRADOS                                 | 67.094.428                  | 10.554.249                    |
| 5720   | OPERACIONES DE ENLACE   | 9.333.516                   | 20.496.679                    |
| 5722   | OPERACIONES SIN FLUJO DE EFECTIVO EXCEDENTE (DEFICIT) OPERACIONAL | 0                           | 138.004.000                   |
|        |   | 4.221.193.140               | 2.209.045.658                 |
| 48     | OTROS INGRESOS  | 508.659.779                 | 981.795.270                   |
| 4805   | FINANCIEROS   | 3.452.871                   | 208.510.679                   |
| 4806   | AJUSTES POR DIFERENCIA EN CAMBIO                                  | 0                           | 6.530                         |
| 4808   | OTROS INGRESOS ORDINARIOS   | 15.199.377                  | 0                             |
| 4810   | EXTRAORDINARIOS   | 496.321.531                 | 88.323.381                    |
| 4815   | AJUSTE EJERCICIOS ANTERIORES                                      | -6.314.000                  | 684.954.680                   |
| 58     | OTROS GASTOS  | -1.038.416.576              | -136.578.878                  |
| 5802   | COMISIONES  | 139.537                     | 2.421.073                     |
| 5803   | AJUSTE POR DIFERENCIA EN CAMBIO                                   | 0                           | 4.188                         |
| 5805   | FINANCIEROS   | 0                           | 0                             |
| 5808   | OTROS GASTOS ORDINARIOS   | 25.534.357                  | 20.557.772                    |
| 5810   | EXTRAORDINARIOS   | 9.581.529                   | 12.044.024                    |
| 5815   | AJUSTE EJERCICIOS ANTERIORES EXCEDENTE (DEFICIT) DEL EJERCICIO    | -1.073.671.999              | -171.605.935                  |
|        |   | 5.768.269.495               | 3.327.419.806                 |

  
OMAR FRANCO TORRES  
REPRESENTANTE LEGAL

  
CAROLINE SAIZ MENESES  
CONTADORA PUBLICA.  
TP 94.551-T






Libertad y Orden  
Ministerio de Ambiente y  
Desarrollo Sostenible  
República de Costa Rica


INSTITUTO DE HIDROLOGIA METEOROLOGIA Y ESTUDIOS AMBIENTALES  
IDEAM  
ESTADO DE ACTIVIDAD FINANCIERA, ECONOMICA Y SOCIAL COMPARATIVO  
A 31 DE MAYO DE 2017  
( Cifras expresadas en pesos )



Instituto de Hidrología  
Meteorología y  
Estudios Ambientales  
IDEAM

| CODIGO | CUENTAS                                      | NOTA | PERIODO<br>ACTUAL<br>may-17 | PERIODO<br>ANTERIOR<br>may-16 |
|--------|--|------|-----------------------------|-------------------------------|
|        | <b>INGRESOS</b>                              |      | <b>24.571.898.819</b>       | <b>19.260.449.880</b>         |
| 41     | INGRESOS FISCALES                            |      | 0                           | 0                             |
| 43     | VENTA DE SERVICIOS                           |      | 787.245.057                 | 617.702.707                   |
| 44     | TRANSFERENCIAS                               |      | 0                           | 0                             |
| 47     | OPERACIONES INTERINSTITUCIONALES (RECIBIDAS) |      | 23.784.653.762              | 18.642.747.173                |
|        | <b>GASTOS</b>                                |      | <b>20.350.705.679</b>       | <b>17.051.404.222</b>         |
| 51     | DE ADMINISTRACION                            |      | 2.654.756.665               | 573.381.866                   |
| 52     | DE OPERACIÓN                                 |      | 17.619.521.070              | 16.308.967.428                |
| 53     | PROV. AGOTAMIENTO AMORTIZACION               |      | 0                           | 0                             |
| 54     | TRANSFERENCIAS                               |      | 0                           | 0                             |
| 55     | GASTO PUBLICO SOCIAL                         |      | 0                           | 0                             |
| 57     | OPERACIONES INTERINSTITUCIONALES (GIRADAS)   |      | 76.427.944                  | 169.054.928                   |
|        | <b>EXCEDENTE (DEFICIT) OPERACIONAL</b>       |      | <b>4.221.193.140</b>        | <b>2.209.045.658</b>          |
|        | <b>OTROS INGRESOS</b>                        |      | <b>508.659.779</b>          | <b>981.795.270</b>            |
| 48     | OTROS INGRESOS                               |      | 508.659.779                 | 981.795.270                   |
|        | <b>OTROS GASTOS</b>                          |      | <b>-1.038.416.576</b>       | <b>-136.578.878</b>           |
| 58     | OTROS GASTOS                                 |      | -1.038.416.576              | -136.578.878                  |
|        | <b>EXCEDENTE (DEFICIT) DEL EJERCICIO</b>     |      | <b>5.768.269.495</b>        | <b>3.327.419.806</b>          |

  
OMAR FRANCO TORRES  
REPRESENTANTE LEGAL

  
CAROLINE SAIZ MENESES  
CONTADORA PUBLICA  
T.P. 94.551-T *ol*