



ACTA DE PUBLICACIÓN ESTADOS FINANCIEROS

GINA ESPERANZA HERNÁNDEZ GUTIÉRREZ, Profesional Especializado con funciones de Contador Público del Instituto de Hidrología, Meteorología y Estudios Ambientales (IDEAM), en cumplimiento de lo dispuesto en el numeral 37 del artículo 38 de la Ley 1952 de 2019 y de conformidad con la Resolución 356 de 2022, la Resolución 261 de 2023 y la Resolución 138 de 2025, así como en observancia del Marco Normativo para Entidades de Gobierno adoptado mediante la Resolución 533 de 2015 y sus modificaciones expedidas por la Contaduría General de la Nación, procede a publicar en la página web institucional www.ideam.gov.co el juego completo de los Estados Financieros de Propósito General de la entidad contable pública Instituto de Hidrología, Meteorología y Estudios Ambientales (IDEAM), con corte a 31 de marzo de 2026.

El presente documento se suscribe a los veintiocho (28) días del mes de abril de 2026.

GINA ESPERANZA HERNÁNDEZ GUTIÉRREZ

Profesional Especializado
con funciones de Contador
T.P. 54016-T





Los suscritos **GHISLIANE ECHEVERRY PRIETO**, Representante Legal y **GINA ESPERANZA HERNÁNDEZ GUTIÉRREZ**, profesional especializado con funciones de Contador del IDEAM, en ejercicio de las facultades legales que les confiere la Ley 43 de 1990, y en cumplimiento de lo estipulado en la Resolución 356 de 2022 y sus modificaciones, expedida por la Contaduría General de la Nación.

CERTIFICAN:


- Que los hechos, transacciones y operaciones realizadas por la entidad y reflejadas en los Estados Financieros al 31 de marzo de 2026, han sido fielmente extraídos de los libros de contabilidad generados por el Sistema Integrado de Información Financiera SIIF Nación II. Estos estados se han elaborado conforme a lo establecido en el marco normativo para entidades gubernamentales según la Resolución 533 de 2015 y sus modificaciones.
- Que la información presentada en los Estados Financieros al 31 de marzo de 2026 comprende en su totalidad los activos, pasivos, patrimonio, ingresos, gastos y cuentas de orden. Dicha información se encuentra debidamente registrada en los libros oficiales de contabilidad y ha sido generada directamente desde el aplicativo - SIIF Nación II.
- Que los activos corresponden a recursos controlados por la entidad como resultado de eventos pasados, los cuales poseen el potencial de generar beneficios económicos o de prestar servicios en el futuro. Por su parte, los pasivos representan obligaciones presentes derivadas de hechos anteriores, cuya liquidación, al momento de su vencimiento, requerirá la utilización de recursos que incorporan beneficios económicos o capacidad de servicio, en el marco del cumplimiento de las funciones del Instituto de Hidrología, Meteorología y Estudios Ambientales (IDEAM).

El presente documento se suscribe a los veintiocho (28) días del mes de abril de 2026.


GHISLIANE ECHEVERRY PRIETO
C.C. 1.130.665.967
Representante Legal


GINA E. HERNÁNDEZ GUTIÉRREZ
T.P. 54016-T
Contador Público

Revisó: Irving López Chávez – Contratista Secretaría General 

Revisó: Aura López S – - Contratista Secretaría General 



INSTITUTO DE HIDROLOGÍA, METEOROLOGÍA Y ESTUDIOS AMBIENTALES - IDEAM
ESTADO DE SITUACIÓN FINANCIERA
COMPARATIVO 31 DE MARZO DE 2026 - 31 DE DICIEMBRE DE 2025
(Cifras expresadas en pesos)

VARIACIONES					VARIACIONES						
CODIGO	ACTIVO	31/03/2026	31/12/2025	ABSOLUTA	RELATIVA	CODIGO	PASIVO	31/03/2026	31/12/2025	ABSOLUTA	RELATIVA
	CORRIENTE	7.605.635.910	6.500.382.437	1.105.253.473,00	17,0%		CORRIENTE	7.108.351.682	10.272.836.666	-3.164.484.984	-30,8%
1.1	EFFECTIVO Y EQUIVALENTES AL EFFECTIVO	613.073.291	586.887.658	26.185.633	4,5%	2.4	CUENTAS POR PAGAR	1.655.296.284	4.883.442.069	-3.228.145.785	-66,1%
1.1.05	CAJA	3.400.000	0	3.400.000	-	2.4.01	ADQUISICION BIENES Y SERVICIOS	261.935.208	4.030.474.440	-3.768.539.232	-93,5%
1.1.10	BANCOS	609.673.291	586.887.658	22.785.633	3,9%	2.4.07	RECURSOS A FAVOR DE TERCEROS	1.021.972.575	2.028.444	1.019.944.131	50282,1%
1.1.20	FONDOS EN TRANSITO	0	0	0	-	2.4.24	DESCUENTOS DE NOMINA	2.118.815	104.007.285	-101.888.470	-98,0%
1.3	CUENTAS POR COBRAR	399.518.705	196.848.150	202.670.555	103,0%	2.4.36	RETENCION EN LA FUENTE E IMPUESTO DE TIMBRE	152.670.744	212.953.303	-60.282.559	-28,3%
1.3.17	PRESTACION DE SERVICIOS	344.645.113	194.178.870	150.466.243	77,5%	2.4.40	IMPUESTOS, CONTRIBUCIONES Y TASAS	0	0	0	-
1.3.84	OTRAS CUENTAS POR COBRAR	147.313.080	95.108.786	52.204.294	54,9%	2.4.45	IMPUESTO AL VALOR AGREGADO-IVA	215.074.332	531.208.588	-316.134.256	-59,5%
1.3.85	CUENTAS POR COBRAR DE DIFÍCIL RECAUDO	0	0	0	-	2.4.60	CRÉDITOS JUDICIALES	0	0	0	-
1.3.86	DETERIORO ACUMULADO DE CUENTAS POR COBRAR (CR)	92.439.488	92.439.506	18	0,0%	2.4.90	OTRAS CUENTAS POR PAGAR	1.524.610	2.770.009	-1.245.399	-45,0%
1.5	INVENTARIOS	400.007.903	973.275.523	-573.267.620	-88,9%	2.5	BENEFICIOS A LOS EMPLEADOS	4.845.953.032	4.541.752.561	304.200.471	6,7%
1.5.14	MATERIALES Y SUMINISTROS	400.007.903	973.275.523	-573.267.620	-88,9%	2.5.11	BENEFICIOS A LOS EMPLEADOS A CORTO PLAZO	4.845.953.032	4.541.752.561	304.200.471	6,7%
1.5.80	DETERIORO ACUMULADO DE INVENTARIOS (CR)	0	0	0	-	2.7	PROVISIONES	37.172.987	37.172.987	0	0,0%
1.9	OTROS ACTIVOS	6.193.036.011	4.743.371.106	1.449.664.905	30,6%	2.7.01	LITIGIOS Y DEMANDAS	37.172.987	37.172.987	0	0,0%
1.9.06	AVANCES Y ANTICIPOS ENTREGADOS	84.226.306	0	84.226.306	-	2.9	OTROS PASIVOS	569.929.379	810.469.049	-240.539.670	-29,7%
1.9.08	RECURSOS ENTREGADOS EN ADMINISTRACION	6.108.809.705	4.743.371.106	1.365.438.599	28,8%	2.9.01	AVANCES Y ANTICIPOS RECIBIDOS	0	261.258.688	-261.258.688	-
	NO CORRIENTE	86.997.611.344	89.304.977.023	-2.307.365.679	-2,6%	2.9.02	RECURSOS RECIBIDOS EN ADMINISTRACION	569.929.379	549.210.361	20.719.018	3,8%
1.3	CUENTAS POR COBRAR	298.159.280	298.159.298	-18	0,0%		NO CORRIENTE	209.729.339	177.557.636	32.171.703	18,1%
1.3.17	PRESTACION DE SERVICIOS	20.080.060	20.080.060	0	0,0%	2.4	CUENTAS POR PAGAR	0	0	0	-
1.3.84	OTRAS CUENTAS POR COBRAR	59.449.300	59.449.300	0	0,0%	2.4.90	OTRAS CUENTAS POR PAGAR	0	0	0	-
1.3.85	CUENTAS POR COBRAR DE DIFÍCIL RECAUDO	276.344.376	276.344.376	0	0,0%	2.5	BENEFICIOS A LOS EMPLEADOS	178.885.389	146.713.686	32.171.703	21,9%
1.3.86	DETERIORO ACUMULADO DE CUENTAS POR COBRAR (CR)	57.714.456	57.714.438	-18	0,0%	2.5.12	BENEFICIOS A LOS EMPLEADOS A LARGO PLAZO	178.885.389	146.713.686	32.171.703	21,9%
1.6	PROP. PLANTA Y EQUIPO	86.036.895.504	87.843.689.165	-1.806.793.661	-2,1%	2.5.14	BENEFICIOS POSEMPLEO - PENSIONES	0	0	0	-
1.6.05	TERRENOS	4.925.060.336	4.925.060.336	0	0,0%	2.7	PROVISIONES	30.843.950	30.843.950	0	0,0%
1.6.20	MAQUINARIA, PLANTA Y EQUIPO EN MONTAJE	0	0	0	-	2.7.01	LITIGIOS Y DEMANDAS	30.843.950	30.843.950	0	0,0%
1.6.35	BIENES MUEBLES EN BODEGA	2.426.625.943	14.367.929.445	-11.941.303.502	-83,1%	2.9	OTROS PASIVOS	0	0	0	-
1.6.37	PROPIEDADES, PLANTA Y EQUIPO NO EXPLOTADO	0	0	0	-	2.9.02	RECURSOS RECIBIDOS EN ADMINISTRACION	0	0	0	-
1.6.40	EDIFICACIONES	10.033.831.859	10.033.831.859	0	0,0%		TOTAL PASIVOS	7.318.081.021	10.450.394.302	-3.132.313.281	-30,0%
1.6.45	PLANTAS, DUCTOS Y TÚNELES	753.104.155	756.600.155	-3.496.000	-0,5%		PATRIMONIO	87.285.166.233	85.354.965.158	1.930.201.075	2,3%
1.6.55	MAQUINARIA Y EQUIPO	3.491.867.417	3.511.838.208	-19.970.791	-0,6%	3.1	PATRIMONIO DE LAS ENTIDADES DE GOBIERNO	87.285.166.233	85.354.965.158	1.930.201.075	2,3%
1.6.60	EQUIPO MÉDICO Y CIENTÍFICO	75.517.235.076	73.652.011.530	1.865.223.546	2,5%	3.1.05	CAPITAL FISCAL	16.234.076.144	16.234.076.144	0	0,0%
1.6.65	MUEBLES, ENSERES Y EQUIPO DE OFICINA	4.187.402.568	4.239.021.817	-51.619.249	-1,2%	3.1.09	RESULTADOS DE EJERCICIOS ANTERIORES	69.120.889.014	60.771.931.825	8.348.957.189	13,7%
1.6.70	EQUIPOS DE COMUNICACIÓN Y COMPUTACION	44.868.023.403	34.390.340.567	10.477.682.836	30,5%	3.1.10	RESULTADOS DEL EJERCICIO	1.930.201.075	8.348.957.189	-6.418.756.114	-76,9%
1.6.75	EQUIPOS DE TRANSPORTE, TRACCIÓN Y ELEVACION	566.449.000	439.949.000	126.500.000	28,8%		TOTAL PASIVO Y PATRIMONIO	94.603.247.254	95.805.359.460	-1.202.112.206	-1,3%
1.6.80	EQUIPOS DE COMEDOR, COCINA, DESPENSA Y HOTELERÍA	0	0	0	-		CTAS ORDEN ACREDEDORAS	0	0	0	-
1.6.85	DEPRECIACION ACUMULADA DE PROPIEDADES, PLANTA Y EQUIPO (CR)	59.314.792.334	57.054.981.833	-2.259.810.501	4,0%	9.1	RESPON. CONTINGENTES	4.832.746.430.103	4.832.759.975.600	-13.545.497	0,0%
1.6.95	DETERIORO ACUMULADO DE PROPIEDADES, PLANTA Y EQUIPO (CR)	1.417.911.919	1.417.911.919	0	0,0%	9.9	ACREED. POR CONTRA (DB)	-4.832.746.430.103	-4.832.759.975.600	13.545.497	0,0%
1.7	BIENES DE USO PÚBLICO E HISTÓRICOS Y CULTURALES	317.299.529	317.299.529	0	0,0%		CTAS ORDEN DEUDORAS	0	0	0	-
1.7.10	BIENES DE USO PÚBLICO EN SERVICIO	317.299.529	317.299.529	0	0,0%						
1.7.15	BIENES HISTÓRICOS Y CULTURALES	0	0	0	-						
1.9	OTROS ACTIVOS	345.257.031	845.829.031	-500.572.000	-59,2%						
1.9.06	AVANCES Y ANTICIPOS ENTREGADOS	0	0	0	-						
1.9.08	RECURSOS ENTREGADOS EN ADMINISTRACION	0	0	0	-						
1.9.70	ACTIVOS INTANGIBLES	13.198.211.949	13.818.657.744	-620.445.795	-4,5%						
1.9.75	AMORT. ACUMUL. INTANGIBLES (CR)	12.852.954.918	12.972.828.713	119.873.795	-0,9%						
1.9.86	ACTIVOS DIFERIDOS	0	0	0	-						
	TOTAL ACTIVO	94.603.247.254	95.805.359.460	-1.202.112.206	-1,3%						
8.1	ACTIVOS CONTINGENTES	381.382.217	379.177.280	2.204.937	0,6%						
8.3	DEUDORES DE CONTROL	15.644.621.920	12.473.369.451	3.171.252.469	25,4%						
8.9	DEUDORAS POR CONTRA (CR)	16.026.004.137	12.852.546.731	-3.173.457.406	24,7%						

GHISLANE ECHEVERRY PRIETO
DIRECTORA GENERAL

GINA ESPERANZA HERNANDEZ GUTIERREZ
CONTADORA PUBLICA
T.P. 54016-T

Revisó: Irving López = Contratista Secretaría General
Revisó: Aura López S = Contratista Secretaría General

IDEAM - Instituto de Hidrología, Meteorología y Estudios Ambientales
Dirección: Calle 25 de Abril, No. 97-10 Bogotá, D.C., Colombia
Teléfono: (57) (01) 4881 1000
Correo electrónico: ideam@ideam.gov.co



INSTITUTO DE HIDROLOGIA, METEOROLOGIA Y ESTUDIOS AMBIENTALES - IDEAM
ESTADO DE SITUACIÓN FINANCIERA

COMPARATIVO 31 DE MARZO DE 2026 - 31 DE DICIEMBRE DE 2025
(Cifras expresadas en pesos)

CODIGO	ACTIVO	31/03/2026	31/12/2025	VARIACIONES		CODIGO	PASIVO	31/03/2026	31/12/2025	VARIACIONES	
				ABSOLUTA	RELATIVA					ABSOLUTA	RELATIVA
	CORRIENTE	7.605.635.910	6.500.382.437	1.105.253.473	17,0%		CORRIENTE	7.108.351.682	10.272.836.666	-3.164.484.984	-30,8%
1.1	EFFECTIVO Y EQUIVALENTES AL EFFECTIVO	613.073.291	586.887.658	26.185.633	4,5%	2.4	CUENTAS POR PAGAR	1.655.296.284	4.883.442.069	-3.228.145.785	-66,1%
1.3	CUENTAS POR COBRAR	399.518.705	196.848.150	202.670.555	103,0%	2.5	OBLIGACIONES LABORALES	4.845.953.032	4.541.752.561	304.200.471	6,7%
1.5	INVENTARIOS	400.007.903	973.275.523	-573.267.620	-58,9%	2.7	PASIVOS ESTIMADOS	37.172.987	37.172.987	0	0,0%
1.9	OTROS ACTIVOS	6.193.036.011	4.743.371.106	1.449.664.905	30,6%	2.9	OTROS PASIVOS	569.929.379	810.469.049	-240.539.670	-29,7%
	NO CORRIENTE	86.997.611.344	89.304.977.023	-2.307.365.679	-2,6%		NO CORRIENTE	209.729.339	177.557.636	32.171.703	18,1%
1.3	CUENTAS POR COBRAR	298.159.280	298.159.298	-18	0,0%	2.4	CUENTAS POR PAGAR	0	0	0	-
1.6	PROPIEDADES PLANTA Y EQUIPO	86.036.895.504	87.843.689.165	-1.806.793.661	-2,1%	2.5	OBLIGACIONES LABORALES	178.885.389	146.713.686	32.171.703	21,9%
1.7	BIENES DE USO PÚBLICO E HISTÓRICOS Y CULTURALES	317.299.529	317.299.529	0	0,0%	2.7	PROVISIONES	30.843.950	30.843.950	0	0,0%
1.9	OTROS ACTIVOS	345.257.031	845.829.031	-500.572.000	-59,2%	2.9	OTROS PASIVOS	0	0	0	-
	TOTAL ACTIVO	94.603.247.254	95.805.359.460	-1.202.112.206	-1,3%		TOTAL PASIVOS	7.318.081.021	10.450.394.302	-3.132.313.281	-30,0%
	CUENTAS DE ORDEN DEUDORAS	0	0	0	-		PATRIMONIO	87.285.166.233	85.354.965.158	1.930.201.075	2,3%
8.1	ACTIVOS CONTINGENTES	381.382.217	379.177.280	2.204.937	0,6%	3.1	PATRIMONIO DE LAS ENTIDADES DE GOBIERNO	87.285.166.233	85.354.965.158	1.930.201.075	2,3%
8.3	DEUDORAS DE CONTROL	15.644.621.920	12.473.369.451	3.171.252.469	25,4%		TOTAL PASIVO Y PATRIMONIO	94.603.247.254	95.805.359.460	-1.202.112.206	-1,3%
8.9	DEUDORAS POR CONTRA. (CR)	-16.026.004.137	-12.852.546.731	-3.173.457.406	24,7%		CUENTAS DE ORDEN ACREEDORAS	0	0	0	-
						9.1	RESPONSABILIDADES CONTINGENTES	4.832.746.430.103	4.832.759.975.600	-13.545.497	0,0%
						9.9	ACREEDORAS POR EL CONTRA. (DB)	-4.832.746.430.103	-4.832.759.975.600	13.545.497	0,0%

GHISLAINE ECHEVERRY PRIETO
DIRECTORA GENERAL

GINA ESPERANZA HERNÁNDEZ GUTIÉRREZ
CONTADORA PÚBLICA
T.P. 54016-T

Revisó: Irving López – Contratista Secretaria General
Revisó: Aura López S – Contratista Secretaria General

IDEAM - Instituto de Hidrología, Meteorología y Estudios Ambientales
Sede: Calle 20 de Mayo 108-70 Bogotá D.C., Colombia
Código: (01) 507100
Línea telefónica: (01) 5071 1000 / 1001
correo: info@ideam.gov.co



INSTITUTO DE HIDROLOGIA METEOROLOGIA Y ESTUDIOS AMBIENTALES - IDEAM
ESTADO DE RESULTADOS
COMPARATIVO 31 DE MARZO DE 2026 - 31 DE MARZO DE 2025
(Cifras expresadas en pesos)

CODIGO	CUENTAS	31/03/2026	31/03/2025	VARIACIONES	
				ABSOLUTA	RELATIVA
	INGRESOS	23.320.256.689	14.353.026.912	8.967.229.777	62,5%
4.1	INGRESOS FISCALES	14.697.262	0	14.697.262	-
4.1.10	NO TRIBUTARIOS	14.697.262	0	14.697.262	-
4.3	VENTA DE SERVICIOS	1.515.274.408	737.327.842	777.946.566	105,5%
4.3.90	OTROS SERVICIOS	1.515.274.408	737.327.842	777.946.566	105,5%
4.3.95	DEVOLUCION REBAJAS DESC.VTAS (DB)	0	0	0	-
4.4	TRANSFERENCIAS	1.018.136.866	61.911.717	956.225.149	1544,5%
4.4.28	OTRAS TRANSFERENCIAS	1.018.136.866	61.911.717	956.225.149	1544,5%
4.7	OPERACIONES INTERINSTITUCIONALES	20.772.148.153	13.553.787.353	7.218.360.800	53,3%
4.7.05	FONDOS RECIBIDOS	20.463.050.700	13.214.134.917	7.248.915.783	54,9%
4.7.22	OPERACIONES SIN FLUJO DE EFECTIVO	309.097.453	339.652.436	-30.554.983	-9,0%
	GASTOS	21.670.946.479	15.086.170.260	6.584.776.219	43,6%
5.1	DE ADMINISTRACION	18.118.041.018	12.495.247.161	5.622.793.857	45,0%
5.1.01	SUELDOS Y SALARIOS	5.508.578.617	5.350.282.778	158.295.839	3,0%
5.1.03	CONTRIBUCIONES EFECTIVAS	1.724.157.530	1.601.470.000	122.687.530	7,7%
5.1.04	APORTES SOBRE LA NÓMINA	324.167.300	301.800.300	22.367.000	7,4%
5.1.07	PRESTACIONES SOCIALES	2.289.185.235	871.273.214	1.417.912.021	162,7%
5.1.08	GASTOS DE PERSONAL DIVERSOS	76.506.557	23.396.070	53.110.487	227,0%
5.1.11	GENERALES	8.091.221.105	4.303.335.586	3.787.885.519	88,0%
5.1.20	IMPUESTOS, CONTRIBUCIONES Y TASAS	104.224.674	43.689.213	60.535.461	138,6%
5.3	PROV. AGOT. DEPREC. Y AMORTIZACIONES	3.552.677.276	2.584.971.576	967.705.700	37,4%
5.3.47	DETERIORO DE CUENTAS POR COBRAR	0	0	0	-
5.3.60	DEPRECIACIÓN DE PROPIEDADES, PLANTA Y EQUIPO	2.366.931.764	2.474.356.891	-107.425.127	-4,3%
5.3.66	AMORTIZACIÓN DE ACTIVOS INTANGIBLES	1.185.745.512	110.614.685	1.075.130.827	972,0%
5.3.68	PROVISIÓN LITIGIOS Y DEMANDAS	0	0	0	-
5.4	TRANSFERENCIAS Y SUBVENCIONES	0	0	0	-
5.4.23	OTRAS TRANSFERENCIAS	0	0	0	-
5.4.24	SUBVENCIONES	0	0	0	-
5.7	OPERACIONES INTERINSTITUCIONALES	228.185	5.951.523	-5.723.338	-96,2%
5.7.20	OPERACIONES DE ENLACE	228.185	5.951.523	-5.723.338	-96,2%
	EXCEDENTE (DEFICIT) OPERACIONAL	1.649.310.210	-733.143.348	2.382.453.558	-325,0%
48	OTROS INGRESOS	568.556.699	159.276.549	409.280.150	257,0%
4.8.02	FINANCIEROS	6.586.904	9.912.534	-3.325.630	-33,5%
4.8.06	AJUSTE POR DIFERENCIA EN CAMBIO	0	0	0	-
4.8.08	INGRESOS DIVERSOS	561.969.795	149.364.015	412.605.780	276,2%
4.8.30	REVERSIÓN DE LAS PÉRDIDAS POR DETERIORO DE VALOR	0	0	0	-
58	OTROS GASTOS	287.665.834	14.656.825	273.009.009	1862,7%
5.8.02	COMISIONES	0	0	0	-
5.8.04	FINANCIEROS	0	0	0	-
5.8.90	GASTOS DIVERSOS	287.665.834	14.656.825	273.009.009	1862,7%
5.8.97	COSTOS Y GASTOS POR DISTRIBUIR	0	0	0	-
	RESULTADO DEL EJERCICIO	1.930.201.075	-588.523.624	2.518.724.699	-428,0%

GHISLIANE ECHEVERRY PRIETO
DIRECTORA GENERAL

GINA ESPERANZA HERNÁNDEZ GUTIÉRREZ
CONTADORA PUBLICA
T.P. 54016-T


Revisó: Irvhing López – Contratista Secretaria General
Revisó: Aura López S – Contratista Secretaria General





INSTITUTO DE HIDROLOGIA METEOROLOGIA Y ESTUDIOS AMBIENTALES - IDEAM
ESTADO DE RESULTADOS
COMPARATIVO 31 DE MARZO DE 2026 - 31 DE MARZO DE 2025
(Cifras expresadas en pesos sin decimales)

CODIGO	CUENTAS	VARIACIONES			
		31/03/2026	31/03/2025	ABSOLUTA	RELATIVA
	INGRESOS	23.320.256.689	14.353.026.912	8.967.229.777	62,5%
41	INGRESOS FISCALES	14.697.262	0	14.697.262	-
43	VENTA DE SERVICIOS	1.515.274.408	737.327.842	777.946.566	105,5%
44	TRANSFERENCIAS	1.018.136.866	61.911.717	956.225.149	1544,5%
47	OPERACIONES INTERINSTITUCIONALES (RECIBIDAS)	20.772.148.153	13.553.787.353	7.218.360.800	53,3%
	GASTOS	21.670.946.479	15.086.170.260	6.584.776.219	43,6%
51	DE ADMINISTRACION	18.118.041.018	12.495.247.161	5.622.793.857	45,0%
53	PROV. AGOTAMIENTO AMORTIZACION	3.552.677.276	2.584.971.576	967.705.700	37,4%
54	TRANSFERENCIAS Y SUBVENCIONES	0	0	0	-
57	OPERACIONES INTERINSTITUCIONALES	228.185	5.951.523	-5.723.338	-96,2%
	EXCEDENTE (DEFICIT) OPERACIONAL	1.649.310.210	- 733.143.348	2.382.453.558	-325,0%
	OTROS INGRESOS	568.556.699	159.276.549	409.280.150	257,0%
48	OTROS INGRESOS	568.556.699	159.276.549	409.280.150	257,0%
	OTROS GASTOS	287.665.834	14.656.825	273.009.009	1862,7%
58	OTROS GASTOS	287.665.834	14.656.825	273.009.009	1862,7%
	RESULTADO DEL EJERCICIO	1.930.201.075	- 588.523.624	2.518.724.699	-428,0%


GHISLAINE ECHEVERRY PRIETO
DIRECTORA GENERAL


GINA ESPERANZA HERNÁNDEZ GUTIÉRREZ
CONTADORA PUBLICA
T.P. 54016-T

Revisó: Irvhing López – Contratista Secretaría General 
Revisó: Aura López S – Contratista Secretaría General 

IDEAM - Instituto de Hidrología, Meteorología y Estudios Ambientales
Dirección: Calle 25 D No. 96 B - 70 Bogotá D.C., Colombia
Commutador: (+57) 3527160
Línea Gratuita: (+57) 01 8000 110012
contacto@ideam.gov.co



INSTITUTO DE HIDROLOGIA METEOROLOGIA Y ESTUDIOS AMBIENTALES - IDEAM
ESTADO DE CAMBIOS EN EL PATRIMONIO
COMPARATIVO 31 DE MARZO DE 2026 - 31 DE DICIEMBRE DE 2025
(Cifras expresadas en pesos

	31/03/2026	31/12/2025
SALDO INICIAL DEL PATRIMONIO	85.354.965.158	76.992.253.856
VARIACIONES PATRIMONIALES	1.930.201.075	8.362.711.302
SALDO FINAL DEL PATRIMONIO	<u>87.285.166.233,00</u>	<u>85.354.965.158</u>

DETALLE DE LAS VARIACIONES PATRIMONIALES

INCREMENTOS	8.348.957.189	20.927.373.805
CAPITAL FISCAL	0	0
RESULTADOS DE EJERCICIOS ANTERIORES	8.348.957.189	20.927.373.805
RESULTADO DEL EJERCICIO	0	0
DISMINUCIONES	6.418.756.114	12.564.662.503
CAPITAL FISCAL	0	0
RESULTADOS DE EJERCICIOS ANTERIORES		0
RESULTADO DEL EJERCICIO	6.418.756.114	12.564.662.503
TOTAL VARIACIONES PATRIMONIALES	1.930.201.075	8.362.711.302


GHISLIANE ECHEVERRY PRIETO
DIRECTORA GENERAL



GINA ESPERANZA HERNÁNDEZ GUTIÉRREZ
CONTADORA PUBLICA
T.P. 54016-T

Revisó: Irvhing López – Contratista Secretaría General
Revisó: Aura López S – Contratista Secretaría General






INSTITUTO DE HIDROLOGÍA, METEOROLOGÍA Y ESTUDIOS AMBIENTALES - IDEAM
INDICADORES DE GESTIÓN Y FINANCIEROS GRUPO DE CONTABILIDAD
CORTE 31 DE MARZO DE 2026

INDICADOR	ÍNDICE	CUMPLIMIENTO	INTERPRETACIÓN
INDICADORES DE GESTIÓN			
<u>ESTADOS CONTABLES ELABORADOS</u> <u>ESTADOS CONTABLES</u> <u>PROYECTADOS</u>	1 1	100%	Para el corte al 31 de marzo de 2026, se prepararon y presentaron a la Dirección General, para su correspondiente revisión y firma, los siguientes estados contables: Estado de Situación Financiera, Estado de Resultados y Estado de Cambios en el Patrimonio
<u>INFORMES ENVIADOS A LA DIAN</u> <u>INFORMES REQUERIDOS POR LA</u> <u>DIAN</u>	25 25	100%	De conformidad con las regulaciones tributarias vigentes, la entidad cumplió con el deber formal de presentar en oportunidad, las declaraciones e informes correspondientes a impuestos y retenciones del orden nacional del primer trimestre 2026 a través del sitio web correspondientes. En igual forma la entidad cumplió con el deber sustancial de pagar los valores retenidos y de impuestos generados.
INDICADORES FINANCIEROS			
<u>INGRESOS POR VENTA DE SERVICIOS</u> <u>TOTAL DE INGRESOS</u>	Cifras en pesos 1.515.274.408 23.888.813.388	6,3%	Al 31 de marzo de 2026, la entidad reconoció ingresos por venta de servicios por un valor de \$1.515.274.408, los cuales corresponden a la contraprestación devengada por la prestación de servicios asociados a su objeto social, reconocidos de conformidad con el marco normativo contable aplicable y bajo el principio de acumulación o devengo. Estos ingresos por venta de servicios representan aproximadamente el 6,3% del total de ingresos del periodo, lo que evidencia que la principal fuente de financiación de la entidad proviene de conceptos distintos a la prestación directa de servicios. El total de ingresos del periodo ascendió a \$23.888.813.388, e incluye, además de los ingresos por venta de servicios, otros ingresos operacionales y no operacionales generados en el desarrollo normal de las actividades de la entidad.
<u>PROPIEDAD PLANTA Y EQUIPO</u> <u>TOTAL DE LOS ACTIVOS</u>	86.036.895.504 94.603.247.254	90,9%	Al 31 de marzo de 2026, el rubro de Propiedad, planta y equipo asciende a \$86.036.895.504, valuado y reconocido de conformidad con el marco normativo contable aplicable, neto de depreciación acumulada y deterioro, cuando corresponde. Este rubro corresponde a los activos tangibles destinados para uso en la producción, prestación de servicios o para propósitos administrativos de la entidad. El total de los activos de la entidad al cierre del periodo alcanza \$94.603.247.254, reflejando la totalidad de los recursos económicos controlados como resultado de hechos pasados y de los cuales se espera obtener beneficios económicos futuros o potencial de servicio. La propiedad, planta y equipo representa aproximadamente el 90,9% del total de los activos, evidenciando una alta concentración de los recursos en activos no corrientes, lo que pone de manifiesto una estructura patrimonial intensiva en infraestructura y bienes de uso permanente. Esta composición genera una variación significativa en la estructura del activo, orientando la capacidad operativa de la entidad hacia el largo plazo y limitando, en términos relativos, el peso de los activos corrientes dentro del total.
<u>CUENTAS POR PAGAR</u> <u>TOTAL DE LOS PASIVOS</u>	1.655.296.284 7.318.081.021	22,6%	Al 31 de marzo de 2026, el rubro de Cuentas por pagar asciende a \$1.655.296.284, y corresponde principalmente a las obligaciones presentes de la entidad originadas en la adquisición de bienes y servicios recibidos, así como otros compromisos a corto plazo, reconocidos de conformidad con el marco normativo contable aplicable y bajo el principio del devengo. El total de los pasivos de la entidad al cierre del periodo alcanza \$7.318.081.021, reflejando el conjunto de obligaciones exigibles derivadas de hechos pasados, cuya liquidación se espera genere una salida de recursos que incorporen beneficios económicos o potencial de servicio. Las cuentas por pagar representan aproximadamente el 22,6% del total de los pasivos, lo cual evidencia que una porción relevante de las obligaciones de la entidad se concentra en compromisos de corto plazo con terceros. Esta participación refleja una variación significativa en la composición del pasivo, lo que incide directamente en la estructura de liquidez y en la gestión del capital de trabajo de la entidad.
 GINA ESPERANZA HERNÁNDEZ GUTIÉRREZ CONTADORA PÚBLICA T.P. 54016-T			
<small>IDEAM - Instituto de Hidrología, Meteorología y Estudios Ambientales Depto. Contabilidad, No. B-73 Bogotá D.C., Colombia Línea telefónica: (571) 280 1190-1192 correo@ideam.gov.co</small>			