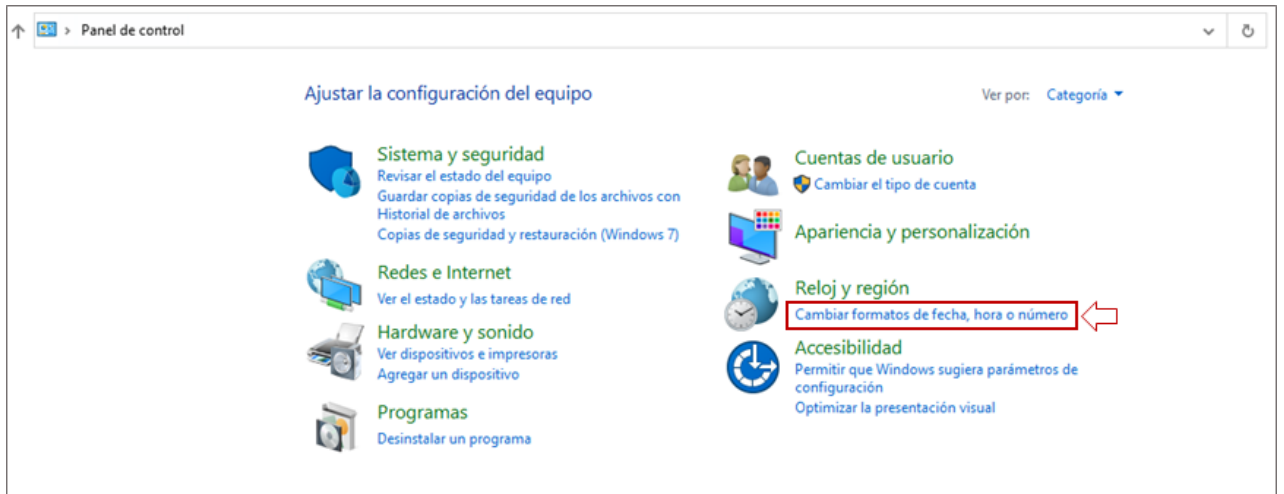
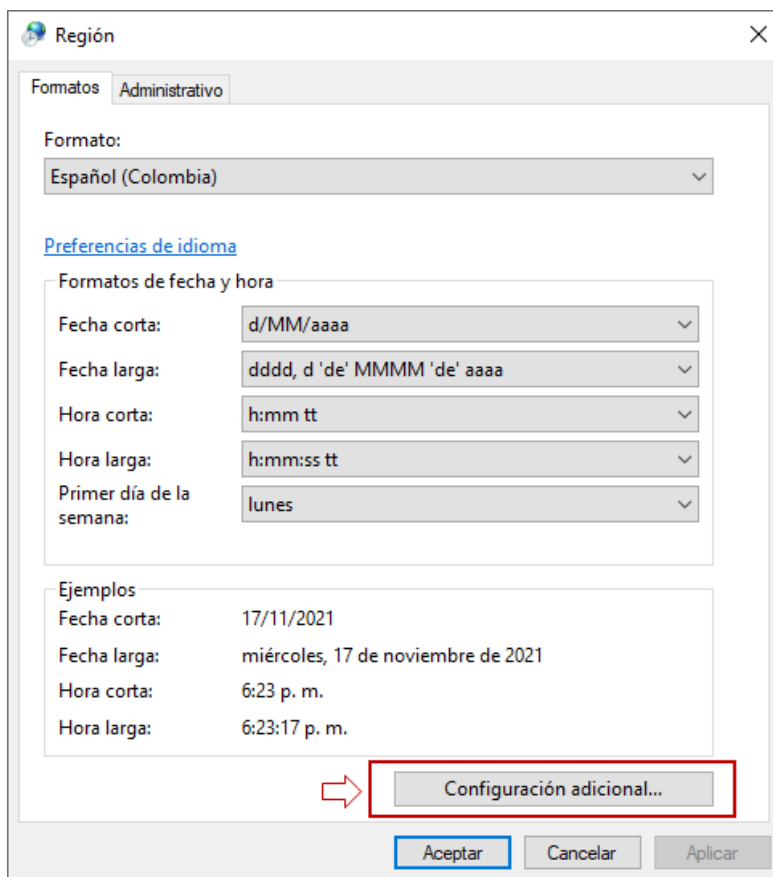


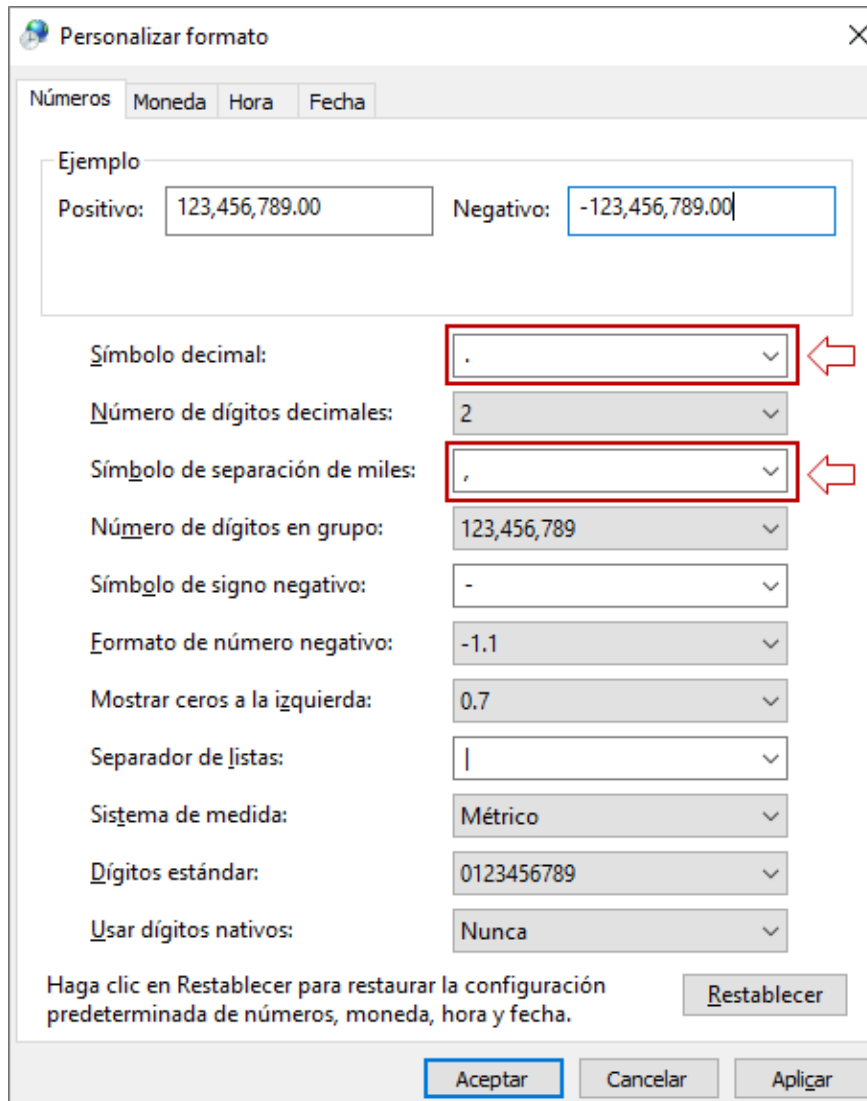
Visualización de datos Hidrometeorológicos: Algunos archivos de datos se entregan en formato extensión csv, el cual se puede observar en múltiples aplicaciones y según éstas puede ser necesario realizar ajustes en Windows para visualizar el valor correctamente en lo que tiene que ver con cifra con decimal, esto se realiza en el panel de control el cual permite ver y manipular ajustes y controles básicos del sistema para la configuración de visualización de cifras. A continuación, ver imágenes del panel de control:



Hacer clic en la opción Configuración adicional,



En Personalizar formato: En Símbolo decimal debe estar en punto (.) y en Símbolo de separación de miles en coma (,)



Personalizar formato

Números Moneda Hora Fecha

Ejemplo

Positivo: 123,456,789.00 Negativo: -123,456,789.00

Símbolo decimal: .

Número de dígitos decimales: 2

Símbolo de separación de miles: ,

Número de dígitos en grupo: 123,456,789

Símbolo de signo negativo: -

Formato de número negativo: -1.1

Mostrar ceros a la izquierda: 0.7

Separador de listas: |

Sistema de medida: Métrico

Dígitos estándar: 0123456789

Usar dígitos nativos: Nunca

Haga clic en Restablecer para restaurar la configuración predeterminada de números, moneda, hora y fecha.

Restablecer

Aceptar Cancelar Aplicar

Finalmente Clic en Aplicar y Aceptar.