


**ACTA DE PUBLICACION DE ESTADOS FINANCIEROS Y CONTABLES
INSTITUTO DE HIDROLOGÍA, METEOROLOGÍA Y ESTUDIOS AMBIENTALES**

LEIDY YANINA VIVAS OROZCO, profesional especializado con funciones de contador del IDEAM, en cumplimiento del numeral 37, artículo 38 de la ley 1952 de 2019, Resolución 411 de 2023, Resolución 356 de 2022 y lo señalado en el Marco Normativo para Entidades de Gobierno Resolución 533 de 2015 y sus modificaciones, procede a publicar en la página WEB, el estado de situación financiera a 31 de diciembre de 2023 y el estado de resultados por el periodo comprendido del 1° de enero al 31 de diciembre de 2023.



LEIDY YANINA VIVAS OROZCO

Profesional Especializado con Funciones de Contador del IDEAM.

Se desfija, hoy _____ de _____ de _____ a las _____

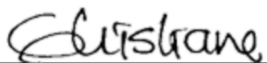
LEIDY YANINA VIVAS OROZCO
Contadora Pública T.P. 118095-T

Las suscritas **GHISLIANE ECHEVERRY PRIETO**, Representante Legal y **LEIDY YANINA VIVAS OROZCO**, Profesional Especializado con funciones de Contador, en ejercicio de las facultades legales que les confiere la Ley 43 de 1990, y en cumplimiento de lo estipulado en la Resolución 356 de 2022 expedida por la Contaduría General de la Nación

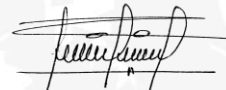
CERTIFICAN:

- Que los hechos, transacciones y operaciones realizadas por la entidad y revelados en los Estados Financieros a 31 de diciembre de 2023, fueron tomados fielmente de los libros de contabilidad generados por el SIIF Nación II y estos se elaboran conforme a lo señalado en el marco normativo para entidades de gobierno según resolución 533 de 2015 y sus modificatorias.
- Que la información revelada en los Estados financieros a 31 de diciembre de 2023, incluye la totalidad de los activos, pasivos, patrimonio, ingresos, gastos y cuentas de orden y estos a su vez, están reportados en los libros oficiales de contabilidad, generados directamente del aplicativo SIIF Nación II.
- Que los Activos son recursos controlados por la entidad que resultan de un evento pasado y de los cuales se espera obtener un potencial de servicio o generar beneficios económicos futuros, y los Pasivos representan obligaciones presentes producto de sucesos pasados para cuya cancelación, una vez vencidos, la entidad espera desprenderse de recursos que incorporan beneficios económicos o un potencial de servicio en el desarrollo de las funciones del cometido estatal del Instituto de Hidrología Meteorología y Estudios Ambientales IDEAM.

Se expide en la ciudad de Bogotá, D.C., a los catorce (14) días del mes de febrero de 2024.



GHISLIANE ECHEVERRY PRIETO
C.C. 1.130.665.967
Representante Legal



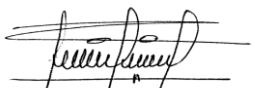
LEIDY YANINA VIVAS OROZCO
T.P. 118095-T
Contadora Pública

Revisó: Irving López – Contratista Secretaría General 
Ober Molano – Coordinador Grupo de Contabilidad 

**ESTADO DE SITUACIÓN FINANCIERA
AL 31 DE DICIEMBRE DE 2023**

CODIGO	ACTIVO	31-dic-23	31-dic-22	CODIGO	PASIVO	31-dic-23	31-dic-22
	CORRIENTE	8.681.504.246	6.709.440.502		CORRIENTE	33.091.744.414	6.096.624.645
1.1	EFFECTIVO Y EQUIVALENTES AL EFFECTIVO	431.661.444	189.724.212	2.4	CUENTAS POR PAGAR	27.883.021.974	2.402.057.160
1.3	CUENTAS POR COBRAR	497.758.054	305.090.959	2.5	OBLIGACIONES LABORALES	4.069.120.702	3.511.801.192
1.5	INVENTARIOS	1.665.598.959	1.262.264.459	2.7	PASIVOS ESTIMADOS	0	0
1.9	OTROS ACTIVOS	6.086.485.789	4.952.360.872	2.9	OTROS PASIVOS	1.139.601.738	182.766.293
					NO CORRIENTE	2.178.411.730	3.174.709.690
	NO CORRIENTE	80.462.378.294	74.275.225.427	2.4	CUENTAS POR PAGAR	0	26.674.246
1.3	CUENTAS POR COBRAR	367.775.375	353.462.652	2.5	OBLIGACIONES LABORALES	186.074.461	184.698.251
1.6	PROPIEDADES PLANTA Y EQUIPO	79.091.133.984	72.456.179.233	2.7	PROVISIONES	30.436.720	0
1.7	BIENES DE USO PÚBLICO E HISTÓRICOS Y CULTURALES	317.299.529	379.362.062	2.9	OTROS PASIVOS	1.961.900.549	2.963.337.194
1.9	OTROS ACTIVOS	686.169.406	1.086.221.480		TOTAL PASIVOS	35.270.156.144	9.271.334.336
					PATRIMONIO	53.873.726.396	71.713.331.593
	TOTAL ACTIVO	89.143.882.540	80.984.665.929	3.1	PATRIMONIO DE LAS ENTIDADES DE GOBIERNO	53.873.726.396	71.713.331.593
					TOTAL PASIVO Y PATRIMONIO	89.143.882.540	80.984.665.929
					ACTIVO - PASIVO Y PATRIMONIO	0	0
	CUENTAS DE ORDEN DEUDORAS	0	0		CUENTAS DE ORDEN ACREEDORAS	0	0
8.3	DEUDORAS DE CONTROL	8.124.236.933	8.646.085.888	9.1	RESPONSABILIDADES CONTINGENTES	4.789.250.485.095	3.990.812.198.526
8.9	DEUDORAS POR CONTRA. (CR)	-8.124.236.933	-8.646.085.888	9.9	ACREEDORAS POR EL CONTRA. (DB)	-4.789.250.485.095	-3.990.812.198.526


GHISLIANE ECHEVERRY PRIETO
 DIRECTORA GENERAL



LEIDY YANINA VIVAS OROZCO
 CONTADORA PUBLICA
 T.P. 118095-T


Revisó: Irving López – Contratista Secretaría General
 Ober Molano – Coordinador Grupo de Contabilidad



(Cifras expresadas en pesos)

COD	ACTIVO	31-dic-23	31-dic-22	COD	PASIVO	31-dic-23	31-dic-22
	CORRIENTE	8.681.504.246	6.709.440.502		CORRIENTE	33.091.744.414	6.096.624.645
1.1	EFFECTIVO Y EQUIVALENTES AL EFFECTIVO	431.661.444	189.724.212	2.4	CUENTAS POR PAGAR	27.883.021.974	2.402.057.160
1.1.05	CAJA	0	0	2.4.01	ADQUISICIÓN BIENES Y SERVICIOS	26.208.254.173	627.288.041
1.1.10	BANCOS	431.661.444	189.724.212	2.4.07	RECURSOS A FAVOR DE TERCEROS	109.886.972	161.580.752
1.1.20	FONDOS EN TRANSITO	0	0	2.4.24	DESCUENTOS DE NOMINA	128.052.884	67.313.977
				2.4.36	RETENCIÓN EN LA FUENTE E IMPUESTO DE TIMBRE	457.037.254	565.850.923
1.3	CUENTAS POR COBRAR	497.758.054	305.090.959	2.4.40	IMPUESTOS, CONTRIBUCIONES Y TASAS	0	0
1.3.17	PRESTACIÓN DE SERVICIOS	326.201.706	210.881.706	2.4.45	IMPUESTO AL VALOR AGREGADO - IVA	299.667.012	154.427.379
1.3.84	OTRAS CUENTAS POR COBRAR	171.556.348	136.937.007	2.4.60	CRÉDITOS JUDICIALES	0	0
1.3.85	CUENTAS POR COBRAR DE DIFÍCIL RECAUDO	0	10.734.466	2.4.90	OTRAS CUENTAS POR PAGAR	680.123.679	825.596.088
1.3.86	DETERIORO ACUMULADO DE CUENTAS POR COBRAR (CR)	0	-53.462.220				
1.5	INVENTARIOS	1.665.598.959	1.262.264.459	2.5	BENEFICIOS A LOS EMPLEADOS	4.069.120.702	3.511.801.192
1.5.14	MATERIALES Y SUMINISTROS	1.665.598.959	1.265.139.290	2.5.11	BENEFICIOS A LOS EMPLEADOS A CORTO PLAZO	4.069.120.702	3.511.801.192
1.5.80	DETERIORO ACUMULADO DE INVENTARIOS (CR)	0	-2.874.831	2.5.12	BENEFICIOS A LOS EMPLEADOS A LARGO PLAZO	0	0
1.9	OTROS ACTIVOS	6.086.485.789	4.952.360.872	2.7	PROVISIONES	0	0
1.9.06	AVANCES Y ANTICIPOS ENTREGADOS	4.280.193	789.426.522	2.7.01	LITIGIOS Y DEMANDAS	0	0
1.9.08	RECURSOS ENTREGADOS EN ADMINISTRACIÓN	6.082.205.596	4.162.934.350	2.9	OTROS PASIVOS	1.139.601.738	182.766.293
	NO CORRIENTE	80.462.378.294	74.275.225.427	2.9.01	AVANCES Y ANTICIPOS RECIBIDOS	0	0
1.3	CUENTAS POR COBRAR	367.775.375	353.462.652	2.9.02	RECURSOS RECIBIDOS EN ADMINISTRACIÓN	1.139.601.738	182.766.293
1.3.17	PRESTACIÓN DE SERVICIOS	0	0				
1.3.84	OTRAS CUENTAS POR COBRAR	142.951.812	85.911.335		NO CORRIENTE	2.178.411.730	3.174.709.690
1.3.85	CUENTAS POR COBRAR DE DIFÍCIL RECAUDO	286.321.676	275.587.210	2.4	CUENTAS POR PAGAR	0	26.674.246
1.3.86	DETERIORO ACUMULADO DE CUENTAS POR COBRAR (CR)	-61.498.113	-8.035.893	2.4.90	OTRAS CUENTAS POR PAGAR	0	26.674.246
1.6	PROP. PLANTA Y EQUIPO	79.091.133.984	72.456.179.233	2.5	BENEFICIOS A LOS EMPLEADOS	186.074.461	184.698.251
1.6.05	TERRENOS	4.925.060.336	4.925.060.336	2.5.12	BENEFICIOS A LOS EMPLEADOS A LARGO PLAZO	186.074.461	184.698.251
1.6.20	MAQUINARIA, PLANTA Y EQUIPO EN MONTAJE	3.061.833.273	0	2.5.14	BENEFICIOS POSEMPLEO - PENSIONES	0	0
1.6.35	BIENES MUEBLES EN BODEGA	15.513.937.118	1.738.992.693	2.7	PROVISIONES	30.436.720	0
1.6.37	PROPIEDADES, PLANTA Y EQUIPO NO EXPLOTADO	292.500.000	13.374.842.000	2.7.01	LITIGIOS Y DEMANDAS	30.436.720	0
1.6.40	EDIFICACIONES	10.033.831.859	10.033.831.859	2.9	OTROS PASIVOS	1.961.900.549	2.963.337.194
1.6.45	PLANTAS, DUCTOS Y TÚNELES	665.731.597	616.702.530	2.9.02	RECURSOS RECIBIDOS EN ADMINISTRACIÓN	1.961.900.549	2.963.337.194
1.6.55	MAQUINARIA Y EQUIPO	3.177.965.096	3.081.783.702				
1.6.60	EQUIPO MÉDICO Y CIENTÍFICO	55.903.031.556	52.917.295.505		TOTAL PASIVOS	35.270.156.144	9.271.334.336
1.6.65	MUEBLES, ENSERES Y EQUIPO DE OFICINA	3.596.204.571	3.248.755.317				
1.6.70	EQUIPOS DE COMUNICACIÓN Y COMPUTACIÓN	25.624.358.706	22.842.083.559		PATRIMONIO	53.873.726.396	71.713.331.593
1.6.75	EQUIPOS DE TRANSPORTE, TRACCIÓN Y ELEVACIÓN	320.049.000	344.049.000	3.1	PATRIMONIO DE LAS ENTIDADES DE GOBIERNO	53.873.726.396	71.713.331.593
1.6.80	EQUIPOS DE COMEDOR, COCINA, DESPENSA Y HOTELERÍA	0	0	3.1.05	CAPITAL FISCAL	15.180.165.297	15.180.165.297
1.6.85	DEPRECIACIÓN ACUMULADA DE PROPIEDADES, PLANTA Y EQUIPO (CR)	-42.746.005.504	-38.008.816.633	3.1.09	RESULTADOS DE EJERCICIOS ANTERIORES	58.129.469.263	64.362.984.809
1.6.95	DETERIORO ACUMULADO DE PROPIEDADES, PLANTA Y EQUIPO (CR)	-1.277.363.625	-2.658.400.634	3.1.10	RESULTADOS DEL EJERCICIO	-19.435.908.164	-7.829.818.513
1.7	BIENES DE USO PÚBLICO E HISTÓRICOS Y CULTURALES	317.299.529	379.362.062		TOTAL PASIVO Y PATRIMONIO	89.143.882.540	80.984.665.929
1.7.10	BIENES DE USO PÚBLICO EN SERVICIO	317.299.529	0		ACTIVO - PASIVO Y PATRIMONIO	0	0
1.7.15	BIENES HISTÓRICOS Y CULTURALES	0	379.362.062				
1.9	OTROS ACTIVOS	686.169.406	1.086.221.480		CTAS ORDEN ACREEDORAS	0	0
1.9.08	RECURSOS ENTREGADOS EN ADMINISTRACIÓN	0	73.458.261	9.1	RESPONS. CONTINGENTES	4.789.250.485.095	3.990.812.198.526
1.9.70	ACTIVOS INTANGIBLES	15.115.057.094	15.011.595.586	9.9	ACREED. POR CONTRA (DB)	-4.789.250.485.095	-3.990.812.198.526
1.9.75	AMORT. ACUMUL. INTANGIBLES (CR)	-14.428.887.688	-13.998.832.367				
1.9.86	ACTIVOS DIFERIDOS	0	0				
	TOTAL ACTIVO	89.143.882.540	80.984.665.929				
	CTAS ORDEN DEUDORAS	0	0				
8.3	DEUDORES DE CONTROL	8.124.236.933	8.646.085.888				
8.9	DEUDORAS POR CONTRA (CR)	-8.124.236.933	-8.646.085.888				


GHISLANE ECHEVERRY PRIETO
DIRECTORA GENERAL



LEIDY YANINA VIVAS OROZCO
CONTADORA PÚBLICA
T.P. 118095-T

Revisó: Iván López - Contabilista Secretario General
Ober Molano - Coordinador Grupo de Contabilidad

**ESTADO DE RESULTADOS
AL 31 DE DICIEMBRE DE 2023**

CODIGO	CUENTAS	31-dic-23	31-dic-22
	INGRESOS	91.895.978.162	74.196.621.325
41	INGRESOS FISCALES	0	2.920.000
43	VENTA DE SERVICIOS	3.550.281.298	2.650.829.180
44	TRANSFERENCIAS	5.665.196.405	3.370.789.953
47	OPERACIONES INTERINSTITUCIONALES (RECIBIDAS)	82.680.500.459	68.172.082.192
	GASTOS	113.407.261.598	82.485.605.887
51	DE ADMINISTRACION	94.406.968.792	72.096.577.754
53	PROV. AGOTAMIENTO AMORTIZACION	8.174.279.991	9.942.572.751
54	TRANSFERENCIAS Y SUBVENCIONES	10.692.274.773	396.093.365
57	OPERACIONES INTERINSTITUCIONALES	133.738.042	50.362.017
	EXCEDENTE (DEFICIT) OPERACIONAL	-21.511.283.436	-8.288.984.562
	OTROS INGRESOS	3.176.295.608	872.009.439
48	OTROS INGRESOS	3.176.295.608	872.009.439
	OTROS GASTOS	1.100.920.336	412.843.390
58	OTROS GASTOS	1.100.920.336	412.843.390
	RESULTADO DEL EJERCICIO	-19.435.908.164	-7.829.818.513



GHISLIANE ECHEVERRY PRIETO
 DIRECTORA GENERAL




LEIDY YANINA VIVAS OROZCO
 CONTADORA PUBLICA
 T.P. 118095-T

Revisó: Irvhing López – Contratista Secretaría General *PL*
 Ober Molano – Coordinador Grupo de Contabilidad *gms*

CODIGO	CUENTAS	31-dic-23	31-dic-22
	INGRESOS	91.895.978.162	74.196.621.325
4.1	INGRESOS FISCALES	0	2.920.000
4.1.10	NO TRIBUTARIOS	0	2.920.000
4.3	VENTA DE SERVICIOS	3.550.281.298	2.650.829.180
4.3.90	OTROS SERVICIOS	3.550.281.298	2.650.829.180
4.3.95	DEVOLUCION REBAJAS DESC.VTAS (DB)	0	0
4.4	TRANSFERENCIAS	5.665.196.405	3.370.789.953
4.4.28	OTRAS TRANSFERENCIAS	5.665.196.405	3.370.789.953
4.7	OPERACIONES INTERINSTITUCIONALES	82.680.500.459	68.172.082.192
4.7.05	FONDOS RECIBIDOS	80.942.158.403	66.905.267.445
4.7.22	OPERACIONES SIN FLUJO DE EFECTIVO	1.738.342.056	1.266.814.747
	GASTOS	113.407.261.598	82.485.605.887
5.1	DE ADMINISTRACION	94.406.968.792	72.096.577.754
5.1.01	SUELDOS Y SALARIOS	20.930.983.075	17.941.647.230
5.1.03	CONTRIBUCIONES EFECTIVAS	5.517.230.126	4.962.851.800
5.1.04	APORTES SOBRE LA NÓMINA	1.167.368.500	1.031.958.100
5.1.07	PRESTACIONES SOCIALES	7.810.127.846	6.737.051.479
5.1.08	GASTOS DE PERSONAL DIVERSOS	1.084.540.409	547.606.637
5.1.11	GENERALES	57.560.188.619	40.399.872.152
5.1.20	IMPUESTOS, CONTRIBUCIONES Y TASAS	336.530.217	475.590.356
5.3	PROV. AGOT. DEPREC. Y AMORTIZACIONES	8.174.279.991	9.942.572.751
5.3.47	DETERIORO DE CUENTAS POR COBRAR	0	0
5.3.60	DEPRECIACIÓN DE PROPIEDADES, PLANTA Y EQUIPO	7.713.787.950	7.864.670.034
5.3.66	AMORTIZACIÓN DE ACTIVOS INTANGIBLES	430.055.321	2.077.902.718
5.3.68	PROVISIÓN LITIGIOS Y DEMANDAS	30.436.720	0
5.4	TRANSFERENCIAS Y SUBVENCIONES	10.692.274.773	396.093.365
5.4.23	OTRAS TRANSFERENCIAS	10.692.274.773	396.093.365
5.4.24	SUBVENCIONES	0	0
5.7	OPERACIONES INTERINSTITUCIONALES	133.738.042	50.362.017
5.7.20	OPERACIONES DE ENLACE	133.738.042	50.362.017
	EXCEDENTE (DEFICIT) OPERACIONAL	-21.511.283.436	-8.288.984.562
48	OTROS INGRESOS	3.176.295.608	872.009.439
4.8.02	FINANCIEROS	100.997.367	47.632.783
4.8.08	INGRESOS DIVERSOS	3.075.298.240	821.283.368
4.8.30	REVERSIÓN DE LAS PÉRDIDAS POR DETERIORO DE VALOR	0	3.093.287
58	OTROS GASTOS	1.100.920.336	412.843.390
5.8.02	COMISIONES	1.713.517	7.453.647
5.8.04	FINANCIEROS	0	22.667.058
5.8.90	GASTOS DIVERSOS	1.099.181.319	382.722.685
5.8.97	COSTOS Y GASTOS POR DISTRIBUIR	25.500	0
	RESULTADO DEL EJERCICIO	-19.435.908.164	-7.829.818.513


GHISLIANE ECHEVERRY PRIETO
 DIRECTORA GENERAL



LEIDY YANINA VIVAS OROZCO
 CONTADORA PUBLICA
 T.P. 118095-T

Revisó: Irving López – Contratista Secretaría General 
 Ober Molano – Coordinador Grupo de Contabilidad 

**INDICADORES FINANCIEROS Y DE GESTION
AL 31 DE DICIEMBRE DE 2023**

INSTITUTO DE HIDROLOGIA METEOROLOGIA Y ESTUDIOS AMBIENTALES - IDEAM
INDICADORES DE GESTION Y FINANCIEROS GRUPO DE CONTABILIDAD
INDICADORES DE GESTION Y FINANCIEROS GRUPO DE CONTABILIDAD
COMPARATIVO DICIEMBRE 2023 - 2022

INDICADOR	ÍNDICE	CUMPLIMIENTO	INTERPRETACIÓN
INDICADORES DE GESTION			
ESTADOS CONTABLES ELABORADOS	1	100%	Se prepararon y presentaron a la Alta Direccion para las firmas respectivas durante el mes de diciembre del año 2023, los siguientes estados contables: Estado de Situacion Financiera, Estado de Resultados, Estado de cambios en el Patrimonio e indicadores.
ESTADOS CONTABLES PROYECTADOS	1		
INFORMES ENVIADOS A LA DIAN	1	100%	
INFORMES REQUERIDOS POR LA DIAN	1		
INDICADORES FINANCIEROS			
INGRESOS POR VENTA DE SERVICIOS	3.550.281.298	3,734%	Del total de ingresos recibidos por la entidad, el 3,734% provienen de sus recursos propios.
TOTAL DE INGRESOS	95.072.273.770		
PROPIEDAD PLANTA Y EQUIPO	79.091.133.984	89%	El rubro mas representativo del activo de la Entidad está compuesto por la Propiedad Planta y Equipo con un 89%
TOTAL DE LOS ACTIVOS	89.143.882.540		
CUENTAS POR PAGAR	27.883.021.974	79%	Del total de los pasivos de la entidad, las cuentas por pagar es el grupo más representativo con un 79%, debido al razago constituido por las cuentas por pagar obligadas y las cuentas que constituyeron reservas por PAC.
TOTAL DE LOS PASIVOS	35.270.156.144		


LEIDY YANINA VIVAS OROZCO
CONTADORA PUBLICA
T.P. 118095-T

**ESTADO DE CAMBIOS EN EL PATRIMONIO
AL 31 DE DICIEMBRE DE 2023**



INSTITUTO DE HIDROLOGIA METEOROLOGIA Y ESTUDIOS AMBIENTALES - IDEAM
ESTADO DE CAMBIOS EN EL PATRIMONIO
COMPARATIVO 31 DE DICIEMBRE DE 2023 - 31 DE DICIEMBRE DE 2022



(Cifras en pesos)

	2023	2022
SALDO INICIAL DEL PATRIMONIO	71.713.331.593	79.527.455.786
VARIACIONES PATRIMONIALES DICIEMBRE 2023 - 2022	-17.839.605.197	-7.814.124.193
SALDO FINAL DEL PATRIMONIO	53.873.726.396	71.713.331.593

DETALLE DE LAS VARIACIONES PATRIMONIALES

INCREMENTOS	-11.606.089.651	893.251.523
CAPITAL FISCAL	0	596.894.000
RESULTADOS DE EJERCICIOS ANTERIORES	0	296.357.523
RESULTADO DEL EJERCICIO	-11.606.089.651	0
DISMINUCIONES	6.233.515.546	8.707.375.716
CAPITAL FISCAL	0	0
RESULTADOS DE EJERCICIOS ANTERIORES	6.233.515.546	0
RESULTADO DEL EJERCICIO	0	8.707.375.716
TOTAL VARIACIONES PATRIMONIALES	-17.839.605.197	-7.814.124.193

GHISLIANE ECHEVERRY PRIETO
DIRECTORA GENERAL

Revisó: Irving López – Contratista Secretaría General
Ober Molano – Coordinador Grupo de Contabilidad

LEIDY YANINA VIVAS OROZCO
CONTADORA PUBLICA
T.P. 118095-T

**REVELACIONES A LOS ESTADOS FINANCIEROS
AL 31 DE DICIEMBRE DE 2023**

INSTITUTO DE HIDROLOGIA, METEOROLOGIA Y ESTUDIOS AMBIENTALES - IDEAM

NOTAS A LOS ESTADOS FINANCIEROS

DICIEMBRE 2023

INSTITUTO DE HIDROLOGIA, METEOROLOGIA Y ESTUDIOS AMBIENTALES
ESTADOS FINANCIEROS DICIEMBRE 2023

Contenido

NOTA 1. ENTIDAD REPORTANTE	7
1.1. IDENTIFICACIÓN Y FUNCIONES	7
1.2. DECLARACIÓN DE CUMPLIMIENTO DEL MARCO NORMATIVO Y LIMITACIONES ..	8
1.3. BASE NORMATIVA Y PERIODO CUBIERTO	10
1.4. FORMA DE ORGANIZACIÓN Y/O COBERTURA.....	10
NOTA 2. BASES DE MEDICIÓN Y PRESENTACIÓN UTILIZADAS	10
2.1. BASES DE MEDICIÓN	10
2.2. MONEDA FUNCIONAL Y DE PRESENTACIÓN, REDONDEO Y MATERIALIDAD.....	11
2.3. TRATAMIENTO DE LA MONEDA EXTRANJERA	12
2.4. HECHOS OCURRIDOS DESPUÉS DEL PERIODO CONTABLE	12
2.4.1 Hechos ocurridos después del periodo contable que implican ajuste	12
2.4.2 Hechos ocurridos después del periodo contable que no implican ajuste	12
NOTA 3. JUICIOS, ESTIMACIONES, RIESGOS Y CORRECCIÓN DE ERRORES CONTABLES	13
3.1. JUICIOS	13
3.2. ESTIMACIONES Y SUPUESTOS	13
3.3. CORRECCIONES CONTABLES	15
3.4. RIESGOS ASOCIADOS A LOS INSTRUMENTOS FINANCIEROS.....	15
NOTA 4. RESUMEN DE POLÍTICAS CONTABLES	16
<input type="checkbox"/> EFECTIVO Y EQUIVALENTES	16
<input type="checkbox"/> CUENTAS POR COBRAR	16
<input type="checkbox"/> INVENTARIOS.....	17
<input type="checkbox"/> PROPIEDADES, PLANTA Y EQUIPO	17
<input type="checkbox"/> INTANGIBLES	18
<input type="checkbox"/> CUENTAS POR PAGAR.....	20
<input type="checkbox"/> BENEFICIOS A EMPLEADOS.....	20
<input type="checkbox"/> BENEFICIOS A EMPLEADOS A CORTO PLAZO.	21
<input type="checkbox"/> BENEFICIOS A EMPLEADOS A LARGO PLAZO.	21
<input type="checkbox"/> BENEFICIOS A EMPLEADOS POR TERMINACIÓN DEL VÍNCULO LABORAL.....	21
<input type="checkbox"/> PASIVOS CONTINGENTES	22
<input type="checkbox"/> INGRESOS DE TRANSACCIONES SIN CONTRAPRESTACIÓN	22
<input type="checkbox"/> INGRESOS DE TRANSACCIONES CON CONTRAPRESTACIÓN	22

INSTITUTO DE HIDROLOGIA, METEOROLOGIA Y ESTUDIOS AMBIENTALES
ESTADOS FINANCIEROS DICIEMBRE 2023

LISTADO DE NOTAS QUE NO LE APLICAN A LA ENTIDAD.....	23
NOTA 5. EFECTIVO Y EQUIVALENTES AL EFECTIVO.....	23
COMPOSICIÓN.....	23
5.1. DEPOSITOS EN INSTITUCIONES FINANCIERAS.....	24
5.2. EFECTIVO DE USO RESTRINGIDO.....	¡Error! Marcador no definido.
NOTA 7. CUENTAS POR COBRAR.....	24
COMPOSICIÓN.....	24
7.1 PRESTACIÓN DE SERVICIOS.....	25
7.2.1.1 Recursos de Acreedores Reintegrados a Tesorería.....	26
7.2 CONTRIBUCIONES TASAS E INGRESOS NO TRIBUTARIOS.....	26
7.2.1. OTRAS CUENTAS POR COBRAR.....	26
7.2.1.1. Pago por Cuenta de Terceros.....	26
7.3. CUENTAS POR COBRAR DE DIFÍCIL RECAUDO.....	28
7.3.1. Prestación de Servicios -Servicios de investigación científica y tecnológica.....	28
NOTA 9. INVENTARIOS.....	28
COMPOSICIÓN.....	28
9.1. BIENES Y SERVICIOS.....	30
NOTA 10. PROPIEDADES, PLANTA Y EQUIPO.....	31
COMPOSICIÓN.....	31
10.1. DETALLE SALDOS Y MOVIMIENTOS PPE – MUEBLES.....	34
10.1.1 Bienes muebles en bodega.....	34
10.1.2 Bienes no explotados.....	35
10.1.3. Maquinaria y equipo.....	35
10.1.4. Equipo médico y científico.....	36
10.1.5. Muebles, enseres y equipos de oficina.....	36
10.1.6. Equipos de comunicación y computación.....	36
10.1.7. Equipos de transporte, tracción y elevación.....	37
10.1.8. Deterioro a propiedades, planta y equipo.....	38
10.2 DETALLE SALDOS Y MOVIMIENTOS PPE – INMUEBLES.....	40
10.2.1 Terrenos.....	41
10.2.2 Edificaciones.....	42
10.2.3. Plantas, ductos y túneles.....	44
10.4 ESTIMACIONES.....	44

INSTITUTO DE HIDROLOGIA, METEOROLOGIA Y ESTUDIOS AMBIENTALES
ESTADOS FINANCIEROS DICIEMBRE 2023

10.4.1 Depreciación línea Recta.....	44
NOTA 11. BIENES DE USO PÚBLICO E HISTÓRICOS Y CULTURALES	45
COMPOSICIÓN	45
NOTA 14. ACTIVOS INTANGIBLES	46
COMPOSICIÓN	46
14.1. DETALLE SALDOS Y MOVIMIENTOS	47
14.2. REVELACIONES ADICIONALES	48
NOTA 16. OTROS DERECHOS Y GARANTÍAS	48
16.1. DESGLOSE – SUBCUENTAS OTROS	48
16.1.1 AVANCES Y ANTICIPOS ENTREGADOS.....	48
16.1.1.1 Anticipo para adquisición de bienes y servicios.....	48
16.1.1.2 Avances para viáticos y gastos de viaje.....	48
16.1.2 RECURSOS ENTREGADOS EN ADMINISTRACIÓN.....	49
NOTA 17. ARRENDAMIENTOS	49
17.2 ARRENDAMIENTO OPERATIVO.....	49
NOTA 21. CUENTAS POR PAGAR	50
COMPOSICIÓN.....	50
21.1. REVELACIONES GENERALES	51
21.1.1. Adquisición de bienes y servicios nacionales.....	51
NOTA 22. BENEFICIOS A LOS EMPLEADOS	57
COMPOSICIÓN.....	57
22.1. BENEFICIOS A LOS EMPLEADOS A CORTO PLAZO	57
22.1.1. Vacaciones.....	58
22.1.2. Prima de vacaciones.....	58
22.2 BENEFICIOS Y PLAN DE ACTIVOS PARA BENEFICIOS A LOS EMPLEADOS A LARGO PLAZO.....	58
NOTA 24. OTROS PASIVOS	59
COMPOSICIÓN.....	59
24.1 DESGLOSE – SUBCUENTAS OTROS - EN ADMINISTRACIÓN.....	59
NOTA 25. ACTIVOS Y PASIVOS CONTINGENTES	59
25.1. PASIVOS CONTINGENTES	59
NOTA 26. CUENTAS DE ORDEN.....	61
26.1. CUENTAS DE ORDEN DEUDORAS	61

INSTITUTO DE HIDROLOGIA, METEOROLOGIA Y ESTUDIOS AMBIENTALES
ESTADOS FINANCIEROS DICIEMBRE 2023

26.1.1. Bienes y derechos retirados	62
26.1.2. Responsabilidades en proceso	62
26.1.3. Otras cuentas deudoras de control	62
NOTA 27. PATRIMONIO	64
COMPOSICIÓN	64
27.1. CAPITAL	64
27.1.1 Capital fiscal nación	64
27.1.2 Excedentes financieros distribuidos a la entidad.....	64
27.2.1 Utilidad o excedentes acumulados	65
27.3 RESULTADO DEL EJERCICIO.....	66
28. INGRESOS	66
28.1. INGRESOS DE TRANSACCIONES SIN CONTRAPRESTACIÓN.....	66
28.1.1 Ingresos fiscales – detallado.....	66
28.1.1.1 Funcionamiento	66
28.1.1.2 Inversión	67
28.1.1.3 Cruce de Cuentas.....	67
28.1.1.4 Cuota de Fiscalización y Auditaje	67
28.1.1.5 Otras transferencias	68
Bienes, derechos y recursos en efectivo recibidos de empresas públicas al 31 de diciembre del 2023:	68
28.1.1.6 Indemnizaciones.....	68
28.2 INGRESOS DE TRANSACCIONES CON CONTRAPRESTACIÓN.....	69
28.2.1 Venta de servicios	69
NOTA 29. GASTOS	71
COMPOSICIÓN.....	71
29.1 GASTOS DE ADMINISTRACION, DE OPERACIÓN Y DE VENTAS	71
29.1.1 Vigilancia y seguridad	71
29.1.2 Materiales y suministros	72
29.1.3 Mantenimiento.....	73
29.1.4 Reparaciones.....	74
29.1.5 Servicios Públicos.....	75
29.1.6 Viáticos y gastos de viajes.....	75
29.1.7 Impresos, publicaciones, suscripciones y afiliaciones	75
29.1.8 Comunicaciones y transporte.....	76

INSTITUTO DE HIDROLOGIA, METEOROLOGIA Y ESTUDIOS AMBIENTALES
ESTADOS FINANCIEROS DICIEMBRE 2023

29.1.9 Seguros Generales	76
29.1.10 Seguridad Industrial.....	77
29.1.11 Combustibles y lubricantes.....	77
29.1.12 Servicios de aseo, cafetería, restaurante y lavandería.....	78
29.1.13 Licencias.....	79
29.1.14 Intangibles	79
29.1.15 Comisiones	79
29.1.16 Honorarios y servicios	80
29.1.16 Otros gastos generales	80
29.1.18 Impuestos y contribuciones	81
29.2 DETERIORO, DEPRECIACIONES, AMORTIZACIONES Y PROVISIONES	81
29.2.1 Gasto por depreciación de propiedad planta y equipo	81
29.2.2 Gasto por amortización de activos intangibles.....	82
29.6 OPERACIONES INTERINSTITUCIONALES	82
29.6.1 Recaudos.....	82
29.7 OTROS GASTOS	83
FIRMA DE LAS NOTAS A LOS ESTADOS CONTABLES BÁSICOS	91

NOTA 1. ENTIDAD REPORTANTE

1.1. Identificación y Funciones

El Instituto de Hidrología, Meteorología y Estudios Ambientales - IDEAM es un establecimiento público de carácter nacional adscrito al Ministerio de Ambiente y Desarrollo Sostenible, con autonomía administrativa, personería jurídica y patrimonio independiente, creado con la Ley 99 de 1993 y estructurado por el Decreto 291 de 2004.

El Instituto está conformado por 10 áreas operativas en las ciudades de: Medellín, Barranquilla, Villavicencio, Neiva, Santa Marta, Duitama, Pasto, Bucaramanga, Cali, Ibagué, y la oficina principal en Bogotá, que incluye las ciudades de Leticia y San Andrés y Providencia.

Entre las funciones asignadas se tienen:

- A. Suministrar los conocimientos, los datos y la información de carácter ambiental que requiere el Ministerio de Ambiente, Vivienda y Desarrollo Territorial y demás entidades que conforman el Sistema Nacional Ambiental "SINA".
- B. Realizar el levantamiento y manejo de la información científica y técnica sobre los ecosistemas que forman parte del patrimonio ambiental del país.
- C. Establecer y poner en funcionamiento las infraestructuras oceanográficas, mareo gráficas, meteorológicas e hidrológicas nacionales para proveer informaciones, avisos y servicios de asesoramiento a la comunidad.

MISIÓN

El IDEAM es una institución pública de apoyo técnico y científico al Sistema Nacional Ambiental, que genera conocimiento, produce información confiable, consistente y oportuna, sobre el estado y las dinámicas de los recursos naturales y del medio ambiente, que facilite la definición y ajustes de las políticas ambientales y la toma de decisiones por parte de los sectores público, privado y la ciudadanía en general”.

VISIÓN

En el año 2026 el IDEAM será el Instituto modelo por excelencia, reconocido nacional e internacionalmente como la Entidad que genera y suministra información hidrológica,

meteorológica y ambiental para la definición de políticas públicas y toma de decisiones relacionadas con el desarrollo sostenible y la prevención de los efectos de cambio climático”.

1.2. Declaración de cumplimiento del marco normativo y limitaciones

La Entidad aplica el marco normativo para entidades de gobierno y procedimental del Régimen de Contabilidad Pública vigente, el cual fue establecido mediante Resolución 533 de 2015, expedido por la Contaduría General de la Nación.

El registro de los hechos financieros, económicos sociales y ambientales se registra por partida doble aplicando el Catálogo General de Cuentas regulado por la resolución 620 de 2015 y sus modificaciones, tomando como base la naturaleza jurídica de la entidad.

El Instituto aplica los principios de Contabilidad, y las Normas Generales de Contabilidad Pública, Normas Técnicas de Contabilidad Pública relativas a las cuentas de activos, pasivos, patrimonio, ingresos, costos y gastos; así como las relativas a la preparación y presentación de los estados contables.

En materia de libros de contabilidad y preparación de documentos soporte, se aplican las normas y procedimientos establecidos por la Contaduría General de la Nación, que garantizan la veracidad y documentación de las cifras reflejadas en los libros y estados contables.

De igual forma la custodia de libros y documentos se encuentra acorde a las normas establecidas en materia contable y legislación de archivos.

La Propiedad Planta y Equipo se encuentra registrada en la contabilidad en el aplicativo SIIF Nación II en forma global, toda vez que este aplicativo no cuenta con el módulo de Inventarios y Almacén, por lo cual se lleva un programa auxiliar para el manejo y control individual, denominado MAI. La P, P y E es administrada por el Grupo de Administración y Manejo de Inventarios y Almacén de la entidad, donde se discrimina el valor en libros y la depreciación de los mismos.

La Entidad realiza la constitución y control de contingencias por responsabilidades en las cuentas de Orden, según lo estipula el manual de procedimientos del régimen de contabilidad pública.

En cumplimiento del manual de políticas de la entidad se reconocen como activos los bienes cuyo costo sea superior o igual a dos salarios mínimos mensuales legales vigentes, el mismo lineamiento se aplica en la política de Intangibles. Los bienes y derechos cuyo valor sea inferior dos salarios mínimos mensuales legales vigentes se contabilizan al gasto y su control se realiza mediante cuentas de orden.

INSTITUTO DE HIDROLOGIA, METEOROLOGIA Y ESTUDIOS AMBIENTALES
ESTADOS FINANCIEROS DICIEMBRE 2023

La información presentada corresponde a la consolidada en el SIIF Nación II y los Estados Financieros firmados y certificados por el Contador y Representante Legal de la Entidad a 31 de diciembre 2023.

1.3. Base normativa y periodo cubierto

El Instituto de Hidrología, Meteorología y Estudios Ambientales – IDEAM, aplica lo estipulado en la Resolución 193 de 2020, Resolución 411 de 2023 y Resolución 038 de 2024 presentando el siguiente juego de Estados financieros, correspondiente al mes de diciembre 2023.

- a) Estado de Situación Financiera
- b) Estado de Resultados
- c) Estado de cambios en el patrimonio
- d) Notas a los estados financieros

Los Estados Financieros fueron preparados bajo el marco normativo para entidades de Gobierno, al cierre del periodo contable y se presentan en forma comparativa cuentas de balance con el trimestre anterior y cuenta de resultado con el año inmediatamente anterior, los mismos fueron firmados por la Dirección General.

1.4. Forma de organización y/o cobertura

El Instituto de hidrología, Meteorología y Estudios Ambientales – IDEAM, no agrega o consolida información de otros sectores del sistema ambiental.

NOTA 2. BASES DE MEDICIÓN Y PRESENTACIÓN UTILIZADAS

2.1. Bases de medición

El IDEAM para el reconocimiento y medición de los elementos de los Estados financieros tiene en cuenta las siguientes bases de medición:

- a) **Costo:** El costo corresponde al importe de efectivo o equivalentes al efectivo pagados, o al valor de la contraprestación entregada, para adquirir un activo. El costo es un valor de entrada observable y específico para el IDEAM. En el momento en que un activo es comprado o desarrollado, se puede asumir que el valor del potencial de servicio es el valor equivalente al costo de la compra o el desarrollo; pero si un activo o pasivo es adquirido en una transacción sin contraprestación, se deben emplear otros criterios para reconocer activos en estas circunstancias.
- b) **Costo reexpresado:** El costo reexpresado corresponde a la actualización del costo de los activos con el fin de reconocer cambios de valor ocasionados por la exposición a fenómenos económicos exógenos. Para tal efecto, se emplea la tasa de cambio de la

moneda extranjera, los pactos de ajuste, la unidad de valor real o cualquier otra modalidad admitida formalmente. Cuando se adquieran bienes o servicios en moneda extranjera, el valor de la transacción debe reexpresarse en moneda legal colombiana, según la norma aplicable.

- c) **Costo amortizado:** El costo amortizado corresponde al valor del activo inicialmente reconocido más el rendimiento efectivo menos los pagos de capital e intereses menos cualquier disminución por deterioro del valor. El costo amortizado es un valor de entrada observable y específico para IDEAM.
- d) **Costo de reposición:** El costo de reposición corresponde a la contraprestación más baja requerida para reemplazar el potencial de servicio restante de un activo o los beneficios económicos incorporados a este. El costo de reposición es un valor de entrada observable y específico para el IDEAM.
- e) **Valor de mercado:** El valor de mercado es el valor por el cual un activo puede ser intercambiado entre partes interesadas y debidamente informadas, en una transacción realizada en condiciones de independencia mutua. Cuando el valor se obtiene en un mercado abierto, activo y ordenado, el valor de mercado puede ser un valor de entrada o de salida observable y un valor no específico para el IDEAM.
- f) **Valor neto de realización:** El valor neto de realización es el valor que el IDEAM puede obtener por la venta de los activos menos los costos estimados para terminar su producción y los necesarios para llevar a cabo su venta.
- g) **Valor en uso:** El valor en uso equivale al valor presente de los beneficios económicos que se espera genere el activo, incluido el flujo que recibiría el IDEAM por su disposición al final de la vida útil. El valor en uso es un valor de salida no observable y específico para IDEAM.

2.2. Moneda funcional y de presentación, redondeo y materialidad

La moneda funcional del Instituto de Hidrología, Meteorología y Estudios Ambientales es el peso colombiano, así la presentación de los estados financieros se hace en pesos colombianos (COP).

El IDEAM definió que la medición de la materialidad se hará en relación con el patrimonio total de la Entidad, una partida es material cuando supera el 7% del total del patrimonio en la fecha de presentación.

2.3. Tratamiento de la moneda extranjera

El Instituto de Hidrología, Meteorología y Estudios Ambientales no refleja transacciones en moneda extranjera en los Estados Financieros, sin embargo, no está exenta de recibir transacciones u operaciones en moneda extranjera como las donaciones de Organismos Internacionales.

Toda transacción en moneda extranjera se registra en el momento del reconocimiento inicial utilizando la moneda funcional del IDEAM, mediante la aplicación al importe en moneda extranjera, de la tasa de cambio a la fecha de la transacción. La fecha de una transacción es la fecha en la cual dicha transacción cumple las condiciones para su reconocimiento, de acuerdo con el Marco normativo.

2.4. Hechos ocurridos después del periodo contable

Cuando se presenten hechos posteriores al periodo contable que impliquen eventos, favorables o desfavorables, que se producen entre el final del periodo contable y la fecha de autorización para la publicación de los estados financieros, el IDEAM debe revelarlos.

2.4.1 Hechos ocurridos después del periodo contable que implican ajuste

Cuando se presenten hechos que impliquen ajuste, el IDEAM ajustará los valores reconocidos en sus estados financieros para reflejar la incidencia de los hechos ocurridos después del periodo contable que impliquen ajuste. Los hechos ocurridos después del periodo contable que implican ajuste son aquellos que proporcionan evidencias de las condiciones existentes al final de dicho periodo.

Por ejemplo, se consideran hechos que implican ajustes la Resolución de un litigio judicial que confirme que la entidad tenía una obligación presente al final del periodo contable; la recepción de información que indique el deterioro del valor de un activo al final del periodo contable o la necesidad de ajuste de un deterioro del valor anteriormente reconocido; la determinación del valor de transacciones realizadas no reconocidas; la determinación del valor de los ingresos cobrados durante el periodo contable que serán compartidos con otras entidades; la determinación de la participación en el pago de incentivos a los empleados que la entidad deba realizar como resultado de hechos anteriores a esa fecha; y el descubrimiento de fraudes o errores que demuestren que los estados financieros eran incorrectos.

2.4.2 Hechos ocurridos después del periodo contable que no implican ajuste

Los hechos ocurridos después del periodo contable que no implican ajuste son aquellos que indican condiciones surgidas después de este y que, por su materialidad, serán objeto de

revelación. Algunos ejemplos son: la reducción en el valor de mercado de las inversiones; la distribución de beneficios adicionales, directa o indirectamente a los participantes de programas de servicios a la comunidad; la adquisición o disposición de una controlada, o la subcontratación total o parcial de sus actividades; las compras o disposiciones significativas de activos; la ocurrencia de siniestros; el anuncio o comienzo de reestructuraciones; la decisión de la liquidación o cese de actividades de la entidad; la introducción de una ley para condonar préstamos concedidos a entidades o particulares como parte de un programa; las variaciones importantes en los precios de los activos o en las tasas de cambio; el otorgamiento de garantías; y el inicio de litigios.

NOTA 3. JUICIOS, ESTIMACIONES, RIESGOS Y CORRECCIÓN DE ERRORES CONTABLES

3.1. Juicios

El IDEAM utiliza para la presentación de sus Estados Financieros los parámetros definidos en el Marco Normativo contable para las entidades de Gobierno y en sus transacciones aplica las políticas contables propias de la Entidad.

En ausencia de una NICSP específicamente aplicable a una transacción o evento, la Administración usa su juicio profesional en el desarrollo y aplicación de una política contable a fin de suministrar información relevante y adecuada en la rendición de cuentas y necesidades de la Dirección y de los usuarios para la toma de decisiones, de manera que se presente de forma fiable la situación financiera de la entidad y que cumpla con las características cualitativas de comprensibilidad, oportunidad, comparabilidad y verificabilidad y que tenga en cuenta las restricciones de la información incluida en los estados financieros con propósito general y el equilibrio entre las características cualitativas.

3.2. Estimaciones y supuestos

Las estimaciones que realiza el IDEAM se basan en la experiencia histórica, conceptos de los expertos y en función a la información disponible sobre los hechos analizados al corte de presentación de la información. Estas estimaciones se usan para determinar el valor de los activos y pasivos en los estados financieros, cuando no es posible obtener dicho valor de otras fuentes. La Entidad evalúa sus estimados regularmente y los resultados reales pueden diferir de dichos estimados.

Las estimaciones y los juicios significativos realizados por la Entidad se describen a continuación:

- Deterioro de valor para los activos

Al cierre de cada ejercicio contable, se revisa el estado de los activos, para determinar si existen indicios de pérdida por deterioro. Si el importe recuperable de un activo es inferior al valor actual del bien, se reduce hasta su valor razonable y se reconoce una pérdida por deterioro inmediatamente en el resultado.

Esta evaluación de la existencia de deterioro de valor, especialmente para los bienes de propiedad, planta y equipo, se basa en factores externos e internos, y a su vez en factores cuantitativos y cualitativos. Las evaluaciones tienen en cuenta aspectos legales, ambientales y las condiciones de mercado. Así mismo, factores como la obsolescencia, desgaste físico o simplemente cambios de uso de los bienes en el desarrollo de la operación, son fundamentales en la cuantificación del deterioro.

El deterioro de las cuentas por cobrar se determina con base a la probabilidad de pago y recuperación de la cartera, en la cual exista evidencia objetiva del incumplimiento de los pagos. Este concepto es suministrado por el área Jurídica de la Entidad y de acuerdo con esta probabilidad se calcula el valor de los flujos de efectivo futuros a una tasa de descuento apropiada para reflejar el valor actual. Si los flujos de efectivo futuros reales son inferiores a los esperados o valor actual, se reconoce una pérdida por deterioro.

- La vida útil y valores residuales de las propiedades, planta y equipos e intangibles.

Para la determinación de las vidas útiles de los bienes de propiedad, planta y equipo y los intangibles se consideran aspectos técnicos tales como: la utilización prevista del activo evaluada con referencia a su capacidad, las condiciones ambientales y el desgaste físico esperado, sistemas de protección, factores de obsolescencia, fichas técnicas de fábrica y las vidas útiles generales de referencia emitidas por el regulador para cada clase de Propiedades, Planta y Equipo. La Entidad realiza avalúos en los cuales también se evalúan y replantean las vidas útiles remanentes de los bienes objeto de avalúo.

Los elementos de propiedades, planta y equipo se deprecian utilizando las vidas útiles definidas en las políticas contables adoptadas por el IDEAM.

- Probabilidad de ocurrencia y valor de los pasivos contingentes.

Para los pasivos contingentes se tiene en cuenta la calificación del proceso jurídico por el Juicio de los profesionales de las áreas, el tipo de pasivo contingente, posibles cambios legislativos y la existencia de jurisprudencia que se aplique al caso concreto, el estudio y análisis del asunto y las garantías existentes al momento de la ocurrencia de los hechos.

La Entidad revelará y reconocerá en cuentas de orden aquellas obligaciones calificadas como posibles, las obligaciones calificadas como remotas no se revelan ni se reconocen.

3.3. Correcciones contables

En el año 2023 se registraron partidas contables de hechos económicos más representativos de años anteriores los cuales de relacionada a continuación:

- Reclasificación registros año 2022 CC 24241 - 23857 – 36364, 2023 por valor de \$1.542.938.671,00 C.C. 2664 - 4278 - 17628 CONTRATO ENVITECK. 380 DE 2022 – entrega de 24 estaciones.
- Factura FE 385 que ingreso por almacén en abril y fue cancelada en diciembre del 2021 por valor de \$46.726.021

3.4. Riesgos asociados a los instrumentos financieros

El IDEAM gestiona los riesgos financieros asociados a los diferentes niveles de gestión, para lo cual identifica los riesgos dentro de los agrupadores liquidez y crédito que están clasificados en la categoría de riesgos financieros y cuantifica su impacto e implementar estrategias para su mitigación.

El riesgo de crédito se refiere al posible incumplimiento de las obligaciones de pago por parte de terceros derivadas de contratos o servicios de acreditación.

El riesgo de crédito es el riesgo de incumplimiento de una de las contrapartes con las obligaciones derivadas de un instrumento financiero y esto se traduzca en una pérdida financiera. En la Entidad los instrumentos financieros afectados por el riesgo de crédito incluyen:

- Efectivo y equivalentes de efectivo
- Cuentas por cobrar

El riesgo de liquidez es la escasez de fondos e incapacidad de obtener los recursos en el momento en que son requeridos para cumplir con las obligaciones contractuales y ejecutar estrategias de inversión. La escasez de fondos lleva al incumplimiento de los pagos con los contratistas y proveedores que suministran bienes y servicios a la Entidad.

NOTA 4. RESUMEN DE POLÍTICAS CONTABLES

Las principales políticas contables utilizadas en la elaboración de los Estados Financieros del IDEAM se resumen a continuación:

➤ **Efectivo y equivalentes**

El efectivo del IDEAM comprende los recursos de liquidez inmediata que se registran en caja, cuentas corrientes, cuentas de ahorro, Cuenta Única Nacional y el Efectivo de uso restringido que la entidad lo conserva para uso específico.

La Entidad presenta como equivalentes al efectivo inversiones a corto plazo de alta liquidez que son fácilmente convertibles en efectivo, que se mantienen para cumplir con los compromisos de pago a corto plazo más que para propósitos de inversión y que están sujetas a un riesgo poco significativo de cambios en su valor. Entre los equivalentes al efectivo están a) una inversión cuando tenga vencimiento próximo, es decir, tres meses o menos desde la fecha de adquisición y que el IDEAM no tenga la intención de renovar el título; y b) los sobregiros exigibles por el banco en cualquier momento que formen parte integrante de la gestión del efectivo del IDEAM.

➤ **Cuentas por cobrar**

Las cuentas por cobrar son los derechos adquiridos por el IDEAM en desarrollo de sus actividades, de los cuales se espere a futuro la entrada de un flujo financiero fijo o determinable, a través de efectivo, equivalentes al efectivo u otro instrumento. Estas partidas incluyen los derechos originados en transacciones con y sin contraprestación.

La Entidad clasifica en la categoría del costo independiente si son con contraprestación o sin contraprestación. Las cuentas por cobrar con contraprestación son reconocidas al costo de la transacción.

Con posterioridad al reconocimiento, las cuentas por cobrar se mantienen por el valor de la transacción y realiza estimaciones de deterioro siempre y cuando exista evidencia objetiva del incumplimiento de los pagos a cargo del deudor o del desmejoramiento de sus condiciones crediticias. Para el efecto, se verifica si existen indicios de deterioro y este corresponderá al exceso del valor en libros de la cuenta por cobrar con respecto al valor presente de sus flujos de efectivo futuros estimados de la misma (excluyendo las pérdidas crediticias futuras en las que no se haya incurrido). Para el efecto, la tasa de descuento será la tasa de interés de mercado aplicada a instrumentos similares.

➤ **Inventarios**

El IDEAM reconoce como inventarios, los bienes adquiridos para garantizar la prestación de servicios.

Los materiales y suministros adquiridos por el IDEAM para la prestación de servicios hidrológicos, meteorológicos, de ecosistemas o pronósticos y alertas consumidos en más de un periodo contable se clasifican como inventarios. Estos elementos específicos son las radiosondas y los globos meteorológicos.

Los repuestos para estaciones hidrometeorológicas se registran al gasto por ser elementos de consumo con excepción de las baterías y los reguladores que se consumen en más de un periodo contable. En aquellos casos en que las restituciones y las donaciones incluyan dichos bienes, los mismos se registran al inventario y en la medida que son puestas en servicio son llevadas al gasto.

Los inventarios son medidos al costo de adquisición. El costo de adquisición de los inventarios incluye el precio de compra, los aranceles y otros impuestos no recuperables, el transporte y otras erogaciones necesarias para colocar los inventarios en condiciones de uso. Los inventarios se llevan utilizando el método de inventario permanente y para efectos de valoración se aplica el método del costo promedio.

Para la medición posterior, teniendo en cuenta que los inventarios del IDEAM no se comercializan, éstos son medidos al menor valor entre el costo y el costo de reposición.

➤ **Propiedades, planta y equipo**

Las propiedades, planta y equipo son a) los activos tangibles empleados por la Entidad para el cumplimiento de su objeto misional, la producción o suministro de bienes, la prestación de servicios y propósitos administrativos; b) los bienes muebles que se tengan para generar ingresos producto de su arrendamiento; c) los bienes inmuebles arrendados por un valor inferior al valor de mercado del arrendamiento y d) Los bienes históricos y culturales, que cumplan con la definición de Propiedades, Planta y Equipo, caso contrario, se aplica lo establecido en la política contable “Bienes Históricos y Culturales”.

Estos activos se caracterizan porque no se espera venderlos en el curso de las actividades ordinarias de la entidad y se prevé usarlos durante más de un periodo contable.

Los terrenos sobre los que se construyen las propiedades, planta y equipo se reconocen por separado.

INSTITUTO DE HIDROLOGIA, METEOROLOGIA Y ESTUDIOS AMBIENTALES
ESTADOS FINANCIEROS DICIEMBRE 2023

Las adiciones y mejoras efectuadas a propiedades, planta y equipo constituyen un mayor valor de esta y, en consecuencia, afectan el cálculo futuro de la depreciación. Por su parte, las reparaciones y mantenimientos se reconocen como gasto en el resultado del ejercicio.

Los bienes tangibles cuyo valor histórico es inferior a 2 salarios mínimos legales mensuales vigentes se registran en el gasto. Los bienes recibidos en donación o por indemnizaciones cuyo costo histórico sea inferior a Dos (2) salarios mínimos legales mensuales vigentes se reconocen en la propiedad, planta y equipo para registrar el hecho económico dejando la trazabilidad del ingreso recibido sin contraprestación y en forma simultánea se realiza la reclasificación afectando el gasto. A su vez se lleva un control administrativo en cuentas de orden.

La restitución por parte de las aseguradoras de las construcciones de estaciones en propiedades ajenas se excluye y no se reconocerán en la contabilidad, solo se llevará un control administrativo.

Los elementos de propiedad, planta y equipo se miden al costo de adquisición o construcción menos la depreciación acumulada y las pérdidas por deterioro. La depreciación se calcula, aplicando el método de línea recta, sobre el costo de adquisición de los activos, durante la vida útil estimada del activo. Así mismo, los terrenos donde se construyen los edificios tienen una vida útil indefinida; por lo tanto, no se deprecian. Los elementos de propiedades, planta y equipo se deprecian utilizando las vidas útiles definidas en las políticas contables adoptadas por el IDEAM.

Sin embargo, cabe resaltar que los bienes adquiridos a la fecha de la transición al nuevo marco Normativo, es decir al 1 de enero de 2018, fueron reevaluados y la vida útil registrada fue la establecida en el análisis del avalúo, por lo tanto, algunos de los bienes diferirán con las vidas útiles definidas por el IDEAM en sus políticas.

La depreciación de un activo cesa cuando se produzca la baja en cuentas o cuando el valor residual del activo supere su valor en libros. La depreciación no cesa cuando el activo esta sin utilizar o se ha retirado del uso activo ni cuando el activo sea objeto de operaciones de reparación y mantenimiento.

Al final del ejercicio, se procede a revisar las vidas útiles de los elementos de propiedades, planta y equipo; cuando las mismas hayan sufrido un cambio significativo, por lo que se ajusta el valor de la depreciación y el cargo al estado de resultados con base en la nueva estimación.

➤ **Intangibles**

El IDEAM reconoce como activos intangibles, los recursos identificables, de carácter no monetario y sin apariencia física, sobre los cuales la entidad tiene el control, espera obtener

beneficios económicos futuros o potencial de servicio, y puede realizar mediciones fiables. Estos activos se caracterizan porque no se espera venderlos en el curso de las actividades de la entidad y se prevé usarlos durante más de un periodo contable.

El IDEAM controla un activo intangible cuando puede obtener los beneficios económicos futuros o el potencial de servicio de los recursos derivados de este y puede restringir el acceso de terceras personas a tales beneficios o a dicho potencial de servicio. No se reconocen activos intangibles generados internamente, excepto cuando estos sean producto de una fase de desarrollo.

Las adiciones y mejoras efectuadas a un activo intangible para aumentar su vida útil, ampliar su capacidad productiva y eficiencia operativa, mejorar la calidad de los servicios, o reducir significativamente los costos y gastos, se reconocen como mayor valor de este y, en consecuencia, afectan el cálculo futuro de la amortización.

Los activos intangibles que no superen en su costo dos salarios mínimos mensuales legales vigentes son reconocidos directamente al gasto, excepto cuando se trate de transacciones sin contraprestación.

Un activo intangible adquirido en una transacción sin contraprestación se mide por el valor de mercado del activo recibido y, en ausencia de este, por el costo de reposición. Si no es posible alguna de las anteriores mediciones, las transferencias no monetarias se medirán por el valor en libros que tenía el activo en la entidad que transfirió el recurso. En todo caso, al valor determinado, se le podrá adicionar cualquier desembolso directamente atribuible a la preparación del activo para el uso previsto.

Con posterioridad al reconocimiento, los activos intangibles se miden por su costo menos la amortización acumulada menos el deterioro acumulado. La amortización inicia cuando el activo está disponible para su utilización, es decir, cuando se encuentre en la ubicación y condiciones necesarias para que pueda operar de la forma prevista por la administración de la entidad.

La vida útil de un activo intangible depende del periodo durante el cual la Entidad espera recibir los beneficios económicos o el potencial de servicio asociados al activo en función del tiempo durante el cual el IDEAM espere utilizar el activo. Si no es posible hacer una estimación fiable de la vida útil de un activo intangible, se considera que este tiene vida útil indefinida y no será objeto de amortización, situación que debe ser documentada por la entidad.

➤ **Cuentas por pagar**

IDEAM reconoce como cuentas por pagar, las obligaciones adquiridas con terceros, originadas en el desarrollo de sus actividades y de las cuales se espera, a futuro, la salida de un flujo financiero fijo o determinable a través de efectivo, equivalentes al efectivo u otro instrumento.

Las obligaciones pueden ser exigibles legalmente como consecuencia de la ejecución de un contrato o de un mandato contenido en una norma legal; también pueden ser producto de acuerdos formales que, aunque no son exigibles legalmente, crean una expectativa válida de que la entidad está dispuesta a asumir ciertas responsabilidades frente a terceros.

Todos los pasivos, excepto los estimados y los establecidos en las leyes, se reconocen cuando cuenten con legalidad presupuestal (Registro o compromiso que esté autorizado su reconocimiento y pago en cualquier vigencia en el reglamento presupuestal).

Las cuentas por pagar son medidas al valor de la transacción. Con posterioridad al reconocimiento, las cuentas por pagar se mantienen por el valor de la transacción.

➤ **Beneficios a empleados**

Los beneficios a los empleados comprenden todas las retribuciones que el IDEAM proporciona a sus trabajadores a cambio de sus servicios, incluyendo, cuando haya lugar, beneficios por terminación del vínculo laboral o contractual. Las retribuciones suministradas a los empleados podrán originarse por lo siguiente: **a)** acuerdos formales, legalmente exigibles, celebrados entre la entidad y sus empleados; **b)** requerimientos legales en virtud de los cuales la entidad se obliga a efectuar aportes o asumir obligaciones; o **c)** obligaciones implícitas asumidas por la entidad, de manera excepcional, producto de acuerdos formales que aunque no son exigibles legalmente, crean una expectativa válida de que la entidad está dispuesta a asumir ciertas responsabilidades frente a terceros.

El IDEAM presume que no se ha creado una expectativa válida ante terceros, si el acuerdo no ha sido comunicado a los afectados de forma suficientemente específica y explícita, si se espera que transcurra un largo periodo antes de que la entidad cumpla con los compromisos asumidos o si el cumplimiento de estos se realiza durante un tiempo significativamente extenso.

El IDEAM clasifica los pasivos por beneficios a empleados en las siguientes categorías:

➤ **Beneficios a empleados a corto plazo.**

Son aquellos beneficios otorgados a los empleados que hayan prestado sus servicios durante el periodo contable y cuya obligación de pago venza dentro de los 12 meses siguientes al cierre de dicho periodo. Hacen parte de tales beneficios, los sueldos, Auxilio de transporte, horas extras, subsidio por alimentación, prestaciones sociales, aportes a la seguridad social; prima de antigüedad, Prima de vacaciones, bonificaciones, prima técnica, prima de coordinación, los incentivos pagados, subsidios y los beneficios no monetarios, entre otros.

Los beneficios a empleados a corto plazo que no se paguen mensualmente se reconocerán en cada mes por el valor de la alícuota correspondiente al porcentaje del servicio prestado durante el mes.

Los beneficios a empleados a corto plazo se miden al costo de la transacción

➤ **Beneficios a empleados a largo plazo.**

IDEAM reconoce como beneficios a los empleados a largo plazo, los diferentes de los de corto plazo, de los correspondientes a la terminación del vínculo laboral o contractual, que se hayan otorgado a los empleados con vínculo laboral vigente y cuya obligación de pago no venza dentro de los 12 meses siguientes al cierre del periodo en el cual los empleados hayan prestado sus servicios. Hacen parte de tales beneficios, los quinquenios.

Si al final del periodo contable existen activos con los cuales se liquidarán directamente las obligaciones, estos se reconocerán de manera independiente.

Los beneficios a los empleados a largo plazo se miden, como mínimo, al final del periodo contable por el valor presente de la obligación derivada de los beneficios definidos, utilizando como factor de descuento la tasa de mercado de los TES emitidos por el Gobierno Nacional con plazos similares a los estimados para el pago de las obligaciones.

➤ **Beneficios a empleados por terminación del vínculo laboral.**

Se reconoce como beneficios por terminación del vínculo laboral o contractual, aquellos a los cuales está comprometida por ley, por contrato u otro tipo de acuerdo, o por una obligación implícita, cuando se dan por terminados los contratos laborales anticipadamente o cuando el empleado acepta una oferta de beneficios en compensación por la terminación del vínculo laboral o contractual.

Los beneficios por terminación del vínculo laboral o contractual se miden por la mejor estimación del desembolso que se requeriría para cancelar la obligación al finalizar el periodo

contable. En caso de existir una oferta de la entidad para incentivar la rescisión voluntaria del contrato, la medición de los beneficios por terminación se basará en el número de empleados que se espera acepten tal ofrecimiento. Cuando los beneficios por terminación se deban pagar a partir de los 12 meses siguientes a la finalización del periodo contable, se medirán por el valor presente de la obligación derivada de los beneficios definidos, utilizando como factor de descuento la tasa de mercado de los TES emitidos por el Gobierno Nacional con plazos similares a los estimados para el pago de las obligaciones.

➤ **Pasivos contingentes**

Los pasivos contingentes se evaluarán de forma continuada, con el fin de asegurar que su evolución se refleje apropiadamente en los estados financieros. En caso de que la salida de recursos sea probable y que se obtenga una medición fiable de la obligación, se procederá al reconocimiento del pasivo en los estados financieros del periodo en el que dicho cambio tenga lugar.

➤ **Ingresos de transacciones sin contraprestación**

Son ingresos de transacciones sin contraprestación, los recursos, monetarios o no monetarios, que recibe el IDEAM sin que deba entregar a cambio una contraprestación que se aproxime al valor de mercado del recurso que se recibe, es decir, la Entidad no entrega nada a cambio del recurso recibido o si lo hace, el valor entregado es menor al valor de mercado del recurso recibido. También se reconocerán como ingresos de transacciones sin contraprestación aquellos que obtenga la Entidad dada la facultad legal que esta tenga para exigir cobros a cambio de bienes, derechos o servicios que no tienen valor de mercado y que son suministrados únicamente por el gobierno.

IDEAM reconoce un ingreso sin contraprestación cuando: **a)** tenga el control sobre el activo, **b)** sea probable que fluyan, a la Entidad, beneficios económicos futuros o potencial de servicio asociados con el activo; y **c)** el valor del activo pueda ser medido con fiabilidad.

Los recursos que reciba IDEAM a favor de terceros no se reconocen como ingresos de transacciones sin contraprestación, sino como pasivos.

➤ **Ingresos de transacciones con contraprestación**

Se reconocen como ingresos de transacciones con contraprestación, los que se originan en la venta de bienes, en la prestación de servicios o en el uso que terceros hacen de activos, los cuales producen intereses, regalías, arrendamientos, dividendos o participaciones, entre otros.

INSTITUTO DE HIDROLOGIA, METEOROLOGIA Y ESTUDIOS AMBIENTALES
ESTADOS FINANCIEROS DICIEMBRE 2023

El criterio para el reconocimiento de ingresos de transacciones con contraprestación se aplica por separado a cada transacción. No obstante, en determinadas circunstancias, será necesario aplicar tal criterio de reconocimiento por separado a los componentes identificables de una única transacción, con el fin de reflejar la sustancia de la operación. Por su parte, el criterio de reconocimiento se aplicará a dos o más transacciones conjuntamente cuando estén ligadas de manera que el efecto comercial no pueda ser entendido sin referencia al conjunto completo de transacciones.

LISTADO DE NOTAS QUE NO LE APLICAN A LA ENTIDAD

NOTA 6. INVERSIONES E INSTRUMENTOS DERIVADOS

NOTA 8. PRÉSTAMOS POR COBRAR

NOTA 12. RECURSOS NATURALES NO RENOVABLES

NOTA 13. PROPIEDADES DE INVERSIÓN

NOTA 15. ACTIVOS BIOLÓGICOS

NOTA 18. COSTOS DE FINANCIACIÓN

NOTA 19. EMISIÓN Y COLOCACIÓN DE TÍTULOS DE DEUDA

NOTA 20. PRÉSTAMOS POR PAGAR

NOTA 30. COSTOS DE VENTAS

NOTA 31. COSTOS DE TRANSFORMACIÓN

NOTA 32. ACUERDOS DE CONCESIÓN - ENTIDAD CONCEDENTE

NOTA 33. ADMINISTRACIÓN DE RECURSOS DE SEGURIDAD SOCIAL EN PENSIONES
(Fondos de Colpensiones)

NOTA 34. EFECTOS DE LAS VARIACIONES EN LAS TASAS DE CAMBIO DE LA
MONEDA EXTRANJERA

NOTA 35. IMPUESTO A LAS GANANCIAS

NOTA 36. COMBINACIÓN Y TRASLADO DE OPERACIONES

NOTA 37. REVELACIONES SOBRE EL ESTADO DE FLUJO DE EFECTIVO

NOTA 5. EFECTIVO Y EQUIVALENTES AL EFECTIVO

COMPOSICIÓN

Descripción	Valor a 31 diciembre		Valor Variación
	2023	2022	
Caja	0	0	0
Depósitos en instituciones financieras	431.661.444	189.724.212	241.937.232

INSTITUTO DE HIDROLOGIA, METEOROLOGIA Y ESTUDIOS AMBIENTALES
ESTADOS FINANCIEROS DICIEMBRE 2023

Para los periodos al 31 de diciembre de los años 2023 y 2022 se refleja la variación en la cuenta Depósitos en Instituciones Financieras por valor de \$431.661.444, que representa el 127% y está constituida en cuentas corrientes.

5.1. Depósitos en instituciones financieras

La Caja Menor del Instituto de Hidrología, Meteorología y Estudios Ambientales -IDEAM, se constituyó mediante la Resolución 1125 de 18 de agosto de 2023, cabeza del funcionario designado por la entidad, quien desempeña el cargo de Técnico Operativo Código 3132 Grado 09, de conformidad con las funciones señaladas en el artículo quinto del Decreto 291 del 29 de mayo de 2004 y en concordancia con el artículo 2.8.5.8 del Decreto 1068 del 26 de mayo de 2015 y su justificación fue presentada por la Secretaria General para su constitución por dos millones cuatrocientos mil pesos m/cte. (\$2.400.000).

Al 31 de diciembre del 2023 la caja menor enumerada 123, quedó cerrada presupuestalmente con saldos en bancos y efectivo en cero (\$0) pesos, según Resolución No. 1731 del 18 de diciembre de 2023.

El saldo de la cuenta depósitos al 31 de diciembre de 2023 y 2022 asciende a \$431.661.444 y \$189.724.212 respectivamente con un incremento porcentual del 127% respecto del año anterior.

Así mismo, en el mes de diciembre de 2022, se cumplió al 100% con el proceso de conciliaciones bancarias.

NOTA 7. CUENTAS POR COBRAR

COMPOSICIÓN

Concepto	dic-23	dic-22	Valor Variación
Cuentas Por Cobrar	865.533.429	658.553.611	206.979.818
Asistencia Técnica	0	0	0
Prestación de servicios	326.201.706	210.881.706	115.320.000
Otras cuentas por cobrar	314.508.160	222.848.342	91.659.818
Cuentas por cobrar de difícil recaudo	286.321.676	286.321.676	0
Deterioro acumulado de cuentas por cobrar (cr)	-61.498.113	-61.498.113	0

Para los periodos al 31 de diciembre de 2023 y 2022, las cuentas más representativas están conformadas por cuentas por cobrar de prestación de servicios por valor de \$115.320.000, que representa una variación de 55% frente al año inmediatamente anterior, seguida de las Otras

INSTITUTO DE HIDROLOGIA, METEOROLOGIA Y ESTUDIOS AMBIENTALES
ESTADOS FINANCIEROS DICIEMBRE 2023

cuentas por cobrar por valor de \$91.659.818, que representan una variación del 41% frente al año inmediatamente anterior.

7.1 Prestación de servicios

7.1.1. Servicios de investigación científica y tecnológica

Descripción	Valor a 31 Diciembre		Valor Variación
	2023	2022	
Servicios de investigación científica y tecnológica	326.201.706	210.881.706	115.320.000

La cuenta Servicios de investigación científica y tecnológica refleja un saldo a 31 de diciembre 2023 de \$326.201.706, mientras que a 31 de diciembre 2022 el saldo fue de \$210.881.706 presentando un incremento del 54%.

Con la implementación de la facturación electrónica en el Sistema de Información Financiera - SIIF Nación II, se registran las facturas a crédito como Facturación Ventas a plazos y corresponde a los siguientes clientes:

Identificación	Descripción	Saldo a 31-Dic 2023
832000283	CORPORACION AUTONOMA REGIONAL DE LA ORINOQUIA CORPORINOQUIA	21.431.709
800254453	CORPORACION AUTONOMA REGIONAL DEL CANAL DEL DIQUE	28.108.254
890803005	CORPORACION AUTONOMA REGIONAL DE CALDAS CORPOCALDAS	18.093.437
891501885	CORPORACION AUTONOMA REGIONAL DEL CAUCA C. R. C.	24.769.982
890399011	SANTIAGO DE CALI DISTRITO ESPECIAL, DEPORTIVO, CULTURAL, TURISTICO, EMPRESARIAL Y DE SERVICIOS	22.226.999
890201222	MUNICIPIO DE BUCARAMANGA	11.416.892
899999061	BOGOTA DISTRITO CAPITAL	41.324.232
890980040	UNIVERSIDAD DE ANTIOQUIA	99.614.051
899999062	CORPORACION AUTONOMA REGIONAL DE CUNDINAMARCA CAR	46.792.549
901148337	FONDO ESPECIAL PARA LA ADMINISTRACION DE BIENES DE LA FISCALÍA GENERAL DE LA NACIÓN	12.423.600
	Totales:	326.201.706

**INSTITUTO DE HIDROLOGIA, METEOROLOGIA Y ESTUDIOS AMBIENTALES
ESTADOS FINANCIEROS DICIEMBRE 2023**

7.2.1.1 Recursos de Acreedores Reintegrados a Tesorería

Identificación	Descripción	Valor a 31 diciembre		Valor Variación
		2023	2022	
899999090	Ministerio de Hacienda Y Crédito Público	26.415.787	28.901.149	-2.485.362
	Totales:	26.415.787	28.901.149	-2.485.362

El Instituto de Hidrología, Meteorología y Estudios Ambientales-IDEAM en la cuenta Recursos de Acreedores Reintegrados a Tesorería, tiene un saldo a 31 de diciembre del 2023 de \$26.415.787 mientras que al 31 de diciembre del 2022 de \$28.901.149, que corresponde a la constitución de acreedores varios de los observadores de las vigencias 2018, 2019, 2020, 2021 y 2022. La variación presenta una disminución debido al pago que el Instituto viene efectuado a los observadores.

Al realizar el proceso de la constitución de acreedores varios sujetos a devolución se realiza la transferencia de los recursos que contablemente afecta el tercero la Dirección General de Crédito Público y Tesoro Nacional (DGCPTN)

7.2 Contribuciones tasas e ingresos no tributarios

7.2.1. Otras cuentas por cobrar

DESCRIPCIÓN	CORTE 31 DE DICIEMBRE 2022		
Concepto	Saldo Corriente	Saldo No Corriente	Saldo Final
OTRAS CUENTAS POR COBRAR	171.556.348	142.951.812	314.508.160
Pago por cuenta de terceros	76.790.090	22.006.706	98.796.796
Recursos de acreedores reintegrados a tesorerías	26.415.787	0	26.415.787
Intereses de mora	68.350.471	112.647.776	180.998.247
Otras cuentas por cobrar	-	8.297.330	8.297.330

Al corte del 31 de diciembre del 2023, los saldos corrientes y No Corrientes tienen una participación del 54% y 46% respectivamente, frente al total de otras cuentas por cobrar que asciende a \$314.508.160.

7.2.1.1. Pago por Cuenta de Terceros

Descripción	Valor a 31 diciembre		Valor Variación
	2023	2022	
Pago por cuenta de terceros	98.796.796	58.357.334	40.439.462

INSTITUTO DE HIDROLOGIA, METEOROLOGIA Y ESTUDIOS AMBIENTALES
ESTADOS FINANCIEROS DICIEMBRE 2023

La cuenta pago por cuenta de terceros a corte 31 de diciembre 2023 tiene un valor de \$98.796.796 mientras que a 31 de diciembre 2022 el saldo fue de \$58.357.334, debido a que se incrementó las novedades de los funcionarios del IDEAM.

A continuación, se da a conocer el saldo en la cuenta 138426 Pago por Cuenta de Terceros por EPS y ARL a 31 de diciembre 2023 y 2022:

Identificación	Descripción	Valor a 31 diciembre		Valor Variación
		2023	2022	
901037916	ADMINISTRADORA DE LOS RECURSOS DEL SISTEMA GENERAL DE SEGURIDAD SOCIAL EN SALUD	79.455,00	79.455	0
890303093	CAJA DE COMPENSACION FAMILIAR DEL VALLE DEL CAUCA - COMFENALCO VALLE DEL AGENTE	106.043,00	106.043	0
901097473	MEDIMÁS EPS S.A.S. EN LIQUIDACION	1.106.635,00	1.106.635	0
805001157	ENTIDAD PROMOTORA DE SALUD SERVICIO OCCIDENTAL DE SALUD S.A. S.O.S.	1.114.923,00	1.114.923	0
805000427	COOMEVA ENTIDAD PROMOTORA DE SALUD S.A. EN LIQUIDACION	1.599.439,00	1.599.439	0
67011425	CAROL PAOLA VELASQUEZ ZUÑIGA	2.000.000,00	0	2.000.000
830000602	INSTITUTO DE HIDROLOGIA METEOROLOGIA Y ESTUDIOS AMBIENTALES	6.512.387,00	266.595	6.245.792
830003564	ENTIDAD PROMOTORA DE SALUD FAMILIAR S A S	7.541.134,00	5.269.741	2.271.393
800130907	SALUD TOTAL ENTIDAD PROMOTORA DE SALUD DEL REGIMEN CONTRIBUTIVO Y DEL REGIMEN SUBSIDIADO S A	8.437.830,00	8.437.830	0
860011153	POSITIVA COMPAÑIA DE SEGUROS S. A.	11.202.129,00	0	11.202.129
800088702	EPS SURAMERICANA S. A	12.074.211,00	8.633.089	3.441.122
800251440	ENTIDAD PROMOTORA DE SALUD SANITAS S A S	12.130.686,00	24.159.633	-12.028.947
900156264	NUEVA EMPRESA PROMOTORA DE SALUD S.A.	15.530.422,00	3.431.512	12.098.910
860066942	CAJA DE COMPENSACION FAMILIAR COMPENSAR	19.361.502,00	4.152.439	15.209.063
	Totales:	98.796.796,00	58.357.334	40.439.462

INSTITUTO DE HIDROLOGIA, METEOROLOGIA Y ESTUDIOS AMBIENTALES
ESTADOS FINANCIEROS DICIEMBRE 2023

7.3. Cuentas por cobrar de difícil recaudo

7.3.1. Prestación de Servicios - Servicios de investigación científica y tecnológica

Descripción	Valor a 31 diciembre		Valor Variación
	2023	2022	
Servicios de investigación científica y tecnológica	32.456.583	32.456.583	0

La cuenta servicios de investigación científica y tecnológica refleja un saldo a 31 de diciembre 2023 de \$32.456.583, corresponde a la reclasificación a cuentas por cobrar de difícil recaudo de las facturas emitidas por el IDEAM por la prestación de servicios de acreditación de laboratorios ambientales en Colombia que no han sido pagadas y que cuentan con un proceso jurídico, las facturas son las siguientes:

Identificación	Descripción	Saldo a 31-Dic-2023	Saldo Corriente	Saldo No Corriente	No. Factura	Fecha Factura	Estado del Cobro
800254453	Corporación Autónoma Regional Del Canal Del Dique Cardique	13.404.875	0	13.404.875	35314	25/06/2015	cobro jurídico
890399011	Municipio de Santiago de Cali	9.977.300	0	9.977.300	32257-35711	12/12/2013-6/04/2017	cobro jurídico
899999238	Corporación Autónoma Regional para el Desarrollo Sostenible del Choco - Codechoco	9.074.408	0	9.074.408	35653	05/08/2016	cobro jurídico
Totales:		32.456.583	0	32.456.583			

NOTA 9. INVENTARIOS

COMPOSICIÓN

Los saldos del inventario a 31 de diciembre 2023 y 2022 fueron los siguientes:

CONCEPTO	2023	2022	Valor Variación
INVENTARIOS	1.665.598.959	1.262.264.459	403.334.500
Materiales y suministros	1.665.598.959	1.265.139.290	400.459.669
Deterioro acumulado de inventarios (cr)	0	-2.874.831	2.874.831

INSTITUTO DE HIDROLOGIA, METEOROLOGIA Y ESTUDIOS AMBIENTALES
ESTADOS FINANCIEROS DICIEMBRE 2023

Los saldos del inventario a 31 de diciembre de 2023 por \$1.665.598.960, frente al mismo periodo del 2022 por \$1.265.139.290, presentan un aumento de 31.95% en la dinámica de adquisiciones, restituciones a siniestros y donaciones recibidas vs las salidas a funcionamiento y servicio.

Concepto	Diciembre	Diciembre	Valor
	2023	2022	Variación
Materiales reactivos y de laboratorio	1.444.772.308,32	1.127.972.081	316.800.227
Repuestos	220.826.651,01	137.167.210	83.659.441
Deterioro Acumulado de Inventarios (Cr)	0	-2.874.831	2.874.831
Total Inventarios	1.665.600.982	1.262.266.482	403.334.499

Los inventarios del IDEAM reflejan los saldos por materiales y suministros adquiridos para la prestación de servicios hidrológicos, meteorológicos, de ecosistemas o pronósticos y alertas que son consumidos en más de un periodo contable. El IDEAM, ha agrupado los elementos como se detalla a continuación:

- Las radiosondas y los globos meteorológicos y gases especiales los cuales son utilizados para establecer el estado de la atmósfera determinando comportamientos de variables como la temperatura del aire, la humedad, la presión y la dirección y velocidad del viento.
- Las baterías y reguladores que garantizan el funcionamiento de las estaciones meteorológicas, hidrológicas y/o hidrometeorológicas, las cuales en la medida en que son puestas en servicio se registran en el gasto.

Los elementos se contabilizan al costo de adquisición por el sistema de inventario permanente, se debe realizar por lo menos una vez al año una toma física del inventario y el método de valoración es el de promedio Ponderado.

A continuación, se relaciona las variaciones presentadas en el año 2023

CONCEPTOS Y TRANSACCIONES	MATERIALES Y SUMINISTROS	TOTAL
SALDO INICIAL (31-ene)	1.265.139.290	1.265.139.290
+ ENTRADAS (DB):	439.360.556	439.360.556
ADQUISICIONES EN COMPRAS (detallar las erogaciones necesarias para colocar los inventarios en condiciones de uso o comercialización)	228.722.472	228.722.472
+ Precio neto (valor de la transacción)	228.722.472	228.722.472
DONACIONES RECIBIDAS	121.030.087	121.030.087
+ Precio neto (valor de la transacción)	121.030.087	121.030.087

INSTITUTO DE HIDROLOGIA, METEOROLOGIA Y ESTUDIOS AMBIENTALES
ESTADOS FINANCIEROS DICIEMBRE 2023

OTRAS TRANSACCIONES SIN CONTRAPRESTACIÓN	89.607.997	89.607.997
RESTITUCIONES	89.607.997	89.607.997
+ Precio neto (valor de la transacción)	89.607.997	89.607.997
- SALIDAS (CR):	1.311.497.528	1.311.497.528
CONSUMO INSTITUCIONAL	1.311.497.528	1.311.497.528
+ Valor final del inventario consumido	1.311.497.528	1.311.497.528
= SUBTOTAL (Saldo inicial + Entradas - Salidas)	393.002.318	393.002.318
+ CAMBIOS Y MEDICIÓN POSTERIOR	7.457.351	7.457.351
+ Ajustes/Reclasificaciones en entradas (DB)	7.457.351	7.457.351
= SALDO FINAL (31-dic) (Subtotal + Cambios)	400.459.669	400.459.669
- DETERIORO ACUMULADO DE INVENTARIOS (DE)	0	0
Saldo inicial del Deterioro acumulado	2.874.831	2.874.831
- Reversión de deterioro acumulado vigencia actual	2.874.831	2.874.831
= VALOR EN LIBROS (Saldo final - DE)	400.459.669	400.459.669

Las variaciones observadas en el cuadro están justificadas de con los siguientes movimientos:

Entradas por Compras \$228.722.472 más Entradas por Donaciones por \$121.030.087 (Donaciones Efectivas con PAREX y GEOPARK por \$111.591.611,61 y Entradas por Convenio con FAO por \$9.438.475), más entradas por Restituciones de Siniestros x \$89.607.997, más Ajustes por Reclasificación en Salidas por \$7.457.351 para un total de Entradas por \$446.817.906

Menos Salidas de bienes a funcionamiento por \$1.242.213.527, más salidas por Instalación en Estaciones (entradas por Restitución de Siniestros) por \$69.284.001 para un total de \$1.311.497.528.

9.1. Bienes y servicios

La política contable del IDEAM determina que los inventarios se miden al menor valor entre el costo y el costo de reposición, teniendo en cuenta que los elementos que conforman los inventarios de la Entidad son para garantizar la prestación del servicio y no para comercialización, transformación o distribución a título gratuito.

Al cierre del ejercicio de 2023, se realiza el ajuste al Deterioro de Bienes de 2020 teniendo en cuenta que el valor de los bienes afectados no cumple con el criterio de evaluación establecido en la política contable del IDEAM, y el mismo no incurre en un impacto económico de los Estados Financieros.

**INSTITUTO DE HIDROLOGIA, METEOROLOGIA Y ESTUDIOS AMBIENTALES
ESTADOS FINANCIEROS DICIEMBRE 2023**

De acuerdo con el Informe de Deterioro de 2023 se determinó que los bienes no presentaron indicios ni reversiones de deterioro para la vigencia 2023, por ello se deduce que no incurre en un impacto económico de los Estados Financieros del IDEAM.

Teniendo en cuenta lo anterior para el 2023 no se presentó deterioro.

Durante 2023 por fallas en el software de uno de los sistemas de virtualización del IDEAM no se cuenta con acceso pleno al sistema MAI, motivo por el cual no fue posible efectuar registros de esta cuenta en dicho aplicativo. La información de cierre suministrada por el Grupo de Almacén, está conformada por los comprobantes de ingreso de bienes de consumo, los cuales fueron registrados en Excel por el Grupo de Almacén –GMCAI–, dada la incertidumbre frente al restablecimiento del sistema MAI, el cual al no contar el IDEAM con el ingeniero experto en el software y aunado a que el último Back-Up existente es de septiembre que no cuenta con la información completa, es un riesgo para la Entidad reportar información en sus estados financieros que probablemente no se pueda registrar en los periodos informados. Se espera el resultado de la solicitud realizada a SYSMAN para soportar este aspecto.

NOTA 10. PROPIEDADES, PLANTA Y EQUIPO

COMPOSICIÓN

CONCEPTO	2023	2022	VALOR VARIACIÓN
PROPIEDADES, PLANTA Y EQUIPO	79.091.133.983	72.456.179.233	6.634.954.750
Terrenos	4.925.060.336	4.925.060.336	0
Maquinaria, planta y equipo en montaje	3.061.833.273	0	3.061.833.273
Bienes muebles en bodega	15.513.937.118	1.738.992.693	13.774.944.425
Propiedades, planta y equipo no explotados	292.500.000	13.374.842.000	-13.082.342.000
Plantas Ductos y Túneles	665.731.597	616.702.530	49.029.067
Maquinaria y Equipo	3.177.965.096	3.081.783.702	96.181.394
Equipo Médico Científico	55.903.031.556	52.917.295.505	2.985.736.051
Muebles, Enseres y Equipo de Oficina	3.596.204.571	3.248.755.317	347.449.254
Equipo de Comunicación y Computación	25.624.358.706	22.842.083.559	2.782.275.147
Equipo de Transporte, Tracción y Elevación	320.049.000	344.049.000	-24.000.000
Depreciación acumulada de PPE (cr)	-42.746.005.504	-38.008.816.633	-4.737.188.871
Deterioro acumulado de PPE (cr)	-1.277.363.625	-2.658.400.634	1.381.037.010

INSTITUTO DE HIDROLOGIA, METEOROLOGIA Y ESTUDIOS AMBIENTALES
ESTADOS FINANCIEROS DICIEMBRE 2023

Depreciación: Edificaciones	-766.042.280	-1.726.680.513	960.638.232
Depreciación: Plantas, ductos y túneles	-220.592.705	-180.847.336	-39.745.369
Depreciación: Maquinaria y equipo	-1.278.911.215	-1.014.455.121	-264.456.094
Depreciación: Equipo médico y científico	-26.853.455.611	-23.295.741.635	-3.557.713.976
Depreciación: Muebles, enseres y equipo de oficina	-1.505.055.883	-1.233.075.823	-271.980.060
Equipos de comunicación y computación	-10.995.843.368	-9.672.668.335	-1.323.175.033
Equipos de transporte, tracción y elevación	-280.153.645	-271.777.131	-8.376.514
Bienes muebles en bodega	-622.110.338	-411.916.452	-210.193.886
Propiedades, planta y equipo no explotados	-223.840.459	-201.654.289	-22.186.170
Deterioro: Edificaciones	-1.208.704.084	-2.387.151.696	1.178.447.612
Equipos de comunicación y computación	-0	-19.259.838	19.259.838
Propiedades, planta y equipo no explotados	-68.659.541	-251.989.100	183.329.560

Los elementos que integran la propiedad planta y equipo deben cumplir con la definición de activo de conformidad con el Marco Normativo para Entidades de Gobierno, así:

- Que los elementos sean controlados por la entidad,
- Sean consecuencia de sucesos pasados y,
- Sea probable la generación de beneficios económicos o potencial de servicio a futuro para la entidad.

La propiedad, planta y equipo del IDEAM está conformada por los activos tangibles empleados por la entidad para la producción o suministro de bienes, para la prestación de servicios y para propósitos administrativos; estos activos se caracterizan porque no se espera venderlos en el curso de las actividades ordinarias de la entidad y se prevé usarlos durante más de un periodo contable y se reconocen y revelan conforme a lo establecido en el Marco Normativo para entidades de Gobierno.

El reconocimiento y revelación contable de la propiedad, planta y equipo se realiza teniendo como base la documentación idónea la cual reposa en el archivo del almacén en físico y digital en el sistema de control documental Orfeo; esta información a su vez fue generada hasta el mes de octubre en el software dispuesto para el manejo de inventarios y Almacén “MAI”, y noviembre y

INSTITUTO DE HIDROLOGIA, METEOROLOGIA Y ESTUDIOS AMBIENTALES
ESTADOS FINANCIEROS DICIEMBRE 2023

diciembre desde Excel, para posteriormente registrarla en el módulo de gestión contable del Sistema Integrado de Información Financiera SIIF Nación II.

Los bienes históricos y culturales, que cumplan con la definición de propiedad, planta y equipo se reconocen como tal; en caso contrario, se aplica lo establecido en la Norma de bienes históricos y culturales.

Las adiciones y mejoras efectuadas a una propiedad, planta y equipo se reconocen como mayor valor de esta y, en consecuencia, afecta el cálculo futuro de la depreciación. Las adiciones y mejoras son erogaciones en que incurre la entidad para aumentar la vida útil del activo, ampliar su capacidad productiva y eficiencia operativa, mejorar la calidad de los productos y servicios, o reducir significativamente los costos. Por otra parte, las reparaciones de la propiedad, planta y equipo se reconocen como gasto en el resultado del periodo. Las reparaciones son erogaciones en que incurre la entidad con el fin de recuperar la capacidad normal de uso del activo.

El mantenimiento de la propiedad, planta y equipo corresponde a erogaciones en que incurre la entidad con el fin de conservar la capacidad normal de uso del activo, se reconoce como gasto en el resultado del periodo, salvo que deba incluirse en el valor en libros de otros activos de acuerdo con la Norma de propiedad, planta y equipo.

Cuando se adquiere una propiedad, planta y equipo en una transacción sin contraprestación, la entidad mide el activo adquirido de acuerdo con la Norma de ingresos de transacciones sin contraprestación. En todo caso, al valor determinado, se le adiciona cualquier desembolso que sea directamente atribuible a la preparación del activo para el uso previsto.

Al 31 de diciembre 2023 y 2022, la propiedad, planta y equipo del IDEAM presenta un valor neto de \$79.091.133.983 y \$72.456.179.233 respectivamente, luego de descontar la depreciación y deterioro.

Los bienes están cubiertos por una póliza de seguro todo riesgo daño material No 59387 Con la aseguradora Chubb Seguros con una vigencia desde el 28 de junio de 2023 hasta el 22 de abril de 2024. La póliza ampara todos los bienes inmuebles y muebles de la entidad y aquellos que se encuentran bajo su control, tenencia, responsabilidad o custodia, ubicados en el territorio nacional, contra los daños o pérdidas materiales a consecuencia de cualquier riesgo.

INSTITUTO DE HIDROLOGIA, METEOROLOGIA Y ESTUDIOS AMBIENTALES
ESTADOS FINANCIEROS DICIEMBRE 2023

10.1. Detalle saldos y movimientos PPE – muebles

CONCEPTOS Y TRANSACCIONES	MAQUINARIA Y EQUIPO	EQUIPOS DE COMUNIC. Y COMPUTAC.	EQUIPOS DE TRANSPORTE, TRACCIÓN Y ELEVACIÓN	EQUIPO MÉDICO Y CIENTÍFICO	MUEBLES, ENSERES Y EQUIPO DE OFICINA	TOTAL
SALDO INICIAL (01-ene)	3.081.783.702	22.842.083.559	344.049.000	52.917.295.505	3.248.755.317	82.433.967.082,34
- SALIDAS (CR):	98.125.978	1.144.109.885	24.000.000	1.559.491.930	96.870.048	2.922.597.841,30
Baja en cuentas	44.189.916	1.051.946.906	24.000.000	1.110.729.512	51.980.400	2.282.846.734,01
Otras salidas de bienes muebles	53.936.062	92.162.979	0	448.762.418	44.889.648	639.751.107,29
Siniestros	53.936.062	92.162.979	0	448.762.418	44.889.648	639.751.107,29
= SUBTOTAL (Saldo inicial + Entradas - Salidas)	2.983.657.724	21.697.973.674	320.049.000	51.357.803.575	3.151.885.269	79.511.369.241,04
+ CAMBIOS Y MEDICIÓN POSTERIOR	194.307.372	3.926.385.032	0	4.545.227.981	444.319.302	9.110.239.687,77
+ Entrada por traslado de cuentas (DB)	186.253.492	3.906.799.510	0	4.533.920.604	444.319.302	9.071.292.909,11
+ Ajustes/Reclasificaciones en entradas (DB)	8.053.880	19.585.522	0	11.307.377	0	38.946.778,66
= SALDO FINAL (31-dic) (Subtotal + Cambios)	3.177.965.096	25.624.358.706	320.049.000	55.903.031.556	3.596.204.571	88.621.608.928,81
- DEPRECIACIÓN ACUMULADA (DA)	1.278.911.215	10.995.843.368	0	26.853.455.611	1.505.055.883	40.633.266.076,63
Saldo inicial de la Depreciación acumulada	1.014.455.121	9.672.668.335	348.300	23.295.741.635	1.233.075.823	35.216.289.213,53
+ Depreciación aplicada vigencia actual	306.251.489	1.967.280.467		4.698.419.862	319.178.004	7.291.129.821,93
- Otros Ajustes de la Depreciación acumulada en la vigencia actual	41.795.395	644.105.435	348.300	1.140.705.885	47.197.944	1.874.152.958,83
= VALOR EN LIBROS (Saldo final - DA - DE)	1.899.053.881	14.628.515.338	320.049.000	29.049.575.945	2.091.148.688	47.988.342.852,18
% DEPRECIACIÓN ACUMULADA	40	43	0	48	42	45,85

En general la información registrada para este último periodo del 2023 está conformada por los comprobantes manuales los cuales fueron registrados en Excel por el Grupo de Almacén - GMCAI.

10.1.1 Bienes muebles en bodega

Los bienes muebles en bodega representan los bienes tangibles nuevos inicialmente adquiridos por la Entidad y los cuales se encuentran en Almacén o pendientes de asignación al funcionario responsable.

Al 31 de diciembre del 2023 y 2022 los bienes muebles en bodega presentan los siguientes saldos:

Concepto	Diciembre 2023	Diciembre 2022	Valor Variación
Bienes en Bodega	15.513.937.118	1.738.992.693	13.774.944.425

La variación corresponde a la adquisición de bienes y equipos para estaciones de la red con recursos provenientes de adición presupuestal del gobierno nacional de septiembre de 2023.

INSTITUTO DE HIDROLOGIA, METEOROLOGIA Y ESTUDIOS AMBIENTALES
ESTADOS FINANCIEROS DICIEMBRE 2023

10.1.2 Bienes no explotados

Los bienes no explotados al 31 de diciembre del 2023 y 2022 presentan los siguientes saldos:

Concepto	Diciembre 2023	Diciembre 2022	Valor Variación
Bienes no explotados	292.500.000	13.374.842.000	-13.082.342.000

La variación corresponde a baja de Inmuebles dados a Título de Gratuidad a CISA:

- a) Baja de 2 servidores cuyo valor histórico es de \$78.570.000 entregados a CISA mediante Resolución 1285 del 21/09/2023 y acta de entrega del 09/11/2023, Comp. SID 20211716, ORFEO 20232060159303.
- b) Baja por entrega a Título de Gratuidad a CISA SA, de edificación, ubicado en la Calle 34 No. 41-31 barrio El Brazal en Villavicencio Meta cuyas placas son 44904 y 44905 y Matrícula Inmobiliaria 230-5137 Escritura pública 6036 del 29 de octubre de 2008 por valor de \$539.200.000, mediante la Resolución 1285 del 21/09/2023 y acta de entrega del 09/11/2023 -Comp. SID 20211716 -ORFEO 20232060159303.
- c) Edificio Cra. 10 # 20 - 30 Bogotá - Inmuebles entregado a título de gratuidad a CISA, según Resolución 1142 del 23 de agosto de 2023 -sesión del comité de manejo de bienes, Acta de reunión 05 de 09 de junio de 2023, Comp. SID 10010 -ORFEO 20232050096983, por valor de \$12.464.572.000.

10.1.3. Maquinaria y equipo

La Maquinaria y equipo del IDEAM está conformada por sistemas de protección a tierra, calibradores, bombas hidráulicas, entre otros y los saldos al 31 de diciembre 2023 y 2022 fueron los siguientes:

Concepto	Diciembre	Diciembre	Valor
	2023	2022	Variación
Maquinaria y equipo	3.272.314.144	3.087.409.143	184.905.001
En servicio	3.177.965.096	3.081.783.702	96.181.394
En bodega	94.349.048	5.625.442	88.723.606
(-) Depreciación	-1.278.911.215	-1.015.954.721	-262.956.494
Valor Actual	1.993.402.929	2.071.454.423	-78.051.494

10.1.4. Equipo médico y científico

La cuenta de Equipo Médico y Científico en servicio comprende bienes de propiedad del IDEAM para el cumplimiento de su objeto misional como son los instrumentos hidrometeorológicos, que conforman las estaciones activas de acuerdo por la información reportada por la subdirección de hidrología, las cuales se encuentran distribuidas a nivel nacional y adicionalmente por los diferentes equipos de medición utilizados por los funcionarios de la Entidad.

Los equipos médicos y científicos al 31 de diciembre 2023 y 2022 presentaron los siguientes valores:

Concepto	Diciembre	Diciembre	Valor
	2023	2022	Variación
Equipo Médico y científico	64.648.291.640	54.138.329.446	10.509.962.194
En servicio	55.903.031.556	52.917.295.505	2.985.736.051
En bodega	8.745.260.084	1.221.033.941	7.524.226.143
(-) Depreciación	-26.853.455.611	-23.587.329.052	-3.266.126.559
Valor Actual	37.794.836.029	30.551.000.394	7.243.835.635

Los equipos médicos y científicos en servicio del IDEAM comprenden también bienes que han sido entregados en comodato, los cuales se detallan a continuación:

10.1.5. Muebles, enseres y equipos de oficina

Los muebles, enseres y equipos de oficina comprenden principalmente los gabinetes instalados al interior de las estaciones hidrometeorológicas y otros enseres menores para el funcionamiento de la Entidad.

10.1.6. Equipos de comunicación y computación

La cuenta de equipos de comunicación y computación en servicio está conformada por los sistemas de convergencia para procesamiento de datos, que son un sistema integrado de múltiples equipos, cuyo objetivo es agilizar el procesamiento de datos del Instituto, unidades de almacenamiento, servidores y equipos de cómputo.

Al 31 de diciembre de 2023 y 2022 presentaron los siguientes saldos:

INSTITUTO DE HIDROLOGIA, METEOROLOGIA Y ESTUDIOS AMBIENTALES
ESTADOS FINANCIEROS DICIEMBRE 2023

Concepto	Diciembre 2023	Diciembre 2022	Valor Variación
Equipos de comunicación y computación	31.955.832.826	23.265.102.990	8.690.729.83
En servicio	25.624.358.706	22.842.083.559	2.782.275.147
No explotados	0	78.570.000	-78.570.000
En bodega	6.331.474.120	344.449.431	5.987.024.689
(-) Depreciación	-10.995.843.368	-9.815.420.529	-1.180.422.839
(-) Deterioro	0	-62.041.103	62.041.103
Valor Actual	20.959.989.458	13.387.641.358	7.572.348.100

10.1.7. Equipos de transporte, tracción y elevación

La cuenta de equipos de transporte, tracción y elevación está conformada por los vehículos de transporte, que son utilizados para el apoyo en cumplimiento de las funciones propias de la Entidad, presentan un saldo al 31 de diciembre de 2023 y 2022.

Concepto	Diciembre	Diciembre	Valor
	2023	2022	Variación
Equipos de transporte, tracción y elevación	447.568.791	344.049.000	103.519.791
En servicio	320.049.000	344.049.000	-24.000.000
En bodega	127.519.791	0	127.519.791
(-) Depreciación	-280.153.645	-271.777.131	-8.376.514
Valor Actual	167.415.146	72.271.869	95.143.277

La variación se ve reflejada por las siguientes operaciones:

- Baja de camioneta tipo Campero por \$24.000.000 bien autorizado para dar de baja por el comité de manejo de bienes No 14, sesión del 11 de diciembre de 2023, Resolución 1743 del 22/12/2023, Comp. RDI 86972, ORFEO 20232050235133.
- En el mes de diciembre se realiza entrada de un Shelter tipo Trailer en la adquisición de bienes bajo contrato prestación de servicios 660 de 2023 "Para la adecuación, instalación y puesta en marcha de una estación móvil de monitoreo variables meteorológicas y calidad del aire para el distrito especial, industrial, portuario, biodiverso y ecoturístico de buenaventura" -proveedor SANAMBIENTE -Factura FE 742 -Comp. IDO 21000508 - ORFEO 20236040247783.

De esta manera, los equipos de transporte de la Entidad se agrupan a continuación:

INSTITUTO DE HIDROLOGIA, METEOROLOGIA Y ESTUDIOS AMBIENTALES
ESTADOS FINANCIEROS DICIEMBRE 2023

CANT	TIPO VEHICULO	VALOR
8	Camioneta	303.000.000
1	Shelter tipo trailer , placa: 71195	127.519.971
4	Motocicleta	17.049.000
	Total Equipo De Transporte	447.568.971

10.1.8. Deterioro a propiedades, planta y equipo

El deterioro acumulado de propiedades, planta y equipo al 31 de diciembre 2023 y 2022 está conformado de la siguiente manera:

Concepto	Diciembre 2023	Diciembre 2022	Valor Variación
Deterioro Acumulado De Propiedades, Planta Y Equipo (Cr)	-1.277.363.625	-2.658.400.634	1.381.037.009
Edificios y casas	-1.208.704.084	-2.387.151.696	1.178.447.612
Equipo de computación	0	-19.259.838	19.259.838
Edificaciones - edificios y casas No explotados	-68.659.541	-209.207.835	140.548.294
Equipos de comunicación y computación - No explotados	0	-42.781.265	42.781.265

De acuerdo con las políticas del IDEAM, al menos una vez al año la entidad evalúa si existen indicios de deterioro del valor de sus activos no generadores de efectivo. Si existe algún indicio, la Entidad estima el valor de servicio recuperable del activo para comprobar si efectivamente se encuentra deteriorado; en caso contrario, la Entidad no está obligada a realizar una estimación formal del valor del servicio recuperable.

La comprobación del deterioro del valor se puede efectuar en cualquier momento dentro del periodo contable, siempre que se lleve a cabo en la misma fecha cada año, por lo cual el IDEAM ha registrado el deterioro al cierre de cada ejercicio contable.

Durante los meses de septiembre a noviembre se realizó el análisis de indicios de deterioro, de la propiedad planta y equipo, como de los demás activos no generadores de efectivo, revisando si durante la vigencia 2023 se presentó algún indicio de deterioro o reversión del mismo para los bienes que superen el valor en libros de 35 SMMLV 2023, según lo indica la política contable de la entidad.

El IDEAM aplica esta política para los activos de propiedad, planta y equipo o activos intangibles, teniendo en cuenta la materialidad de los activos de la siguiente manera:

**INSTITUTO DE HIDROLOGIA, METEOROLOGIA Y ESTUDIOS AMBIENTALES
ESTADOS FINANCIEROS DICIEMBRE 2023**

CLASE DE ACTIVO	MATERIALIDAD
Propiedades Planta y Equipo (Bienes muebles)	Activos muebles que superen en su valor en libros individual, 35 salarios mínimos mensuales legales vigentes.
Propiedades Planta y Equipo (Bienes Inmuebles)	Para evaluar el deterioro en las edificaciones no se tendrá en cuenta un monto de materialidad.
Activos Intangibles	Activos intangibles que superen en su valor en libros individual, 35 salarios mínimos mensuales legales vigentes.

Para el desarrollo y siguiendo el principio de materialidad determinado en las políticas del IDEAM, para el deterioro de activos no generadores de efectivo, se tuvieron en cuenta 8.293 bienes, datos que arroja el Software MAI, el cual incluye todos los activos del instituto con corte a 01 de noviembre de 2023, de estos se determinó que 107 bienes cumplieron con el parámetro de valor en libros superior a los 35 SMMLV-2023, lo cuales serán objeto de evaluación, Clasificados así: 84 bienes muebles, 21 bienes inmuebles y 2 bienes intangibles.

RESPONSABLES DE CUESTIONARIOS	TOTAL DE BIENES	N° DE BIENES		
		PPYE	INMUEBLES	INTANGIBLES
OFICINA DE INFORMÁTICA	33	31		2
OFICINA DEL SERVICIO DE PRONOSTICO Y ALERTAS	29	29		
GRUPO DE SERVICIOS ADMINISTRATIVOS	23	2	21	
SUBDIRECCIÓN DE ECOSISTEMAS E INFORMACIÓN AMBIENTAL	1	1		
SUBDIRECCIÓN DE ESTUDIOS AMBIENTALES	1	1		
SUBDIRECCIÓN DE HIDROLOGÍA (GRUPO DE INSTRUMENTOS Y METALMECÁNICA)	1	1		
SUBDIRECCIÓN DE HIDROLOGÍA (ÁREA OPERATIVA 11)	12	12		
SUBDIRECCIÓN DE HIDROLOGÍA (GRUPO LABORATORIO DE CALIDAD AMBIENTAL)	7	7		
TOTAL	107	84	21	2

De acuerdo con la metodología establecida en el proceso, para el análisis de deterioro de bienes del Instituto, que actualmente se encuentra publicado en el SGI: A-AR-P005 PROCEDIMIENTO COMPROBACIÓN DETERIORO DE BIENES DEL ALMACÉN, se enviaron los formularios: A-AR-F014 FORMATO CUESTIONARIO INDICIOS DETERIORO PARA PROPIEDAD PLANTA Y EQUIPO y A-AR-F012 FORMATO CUESTIONARIO INDICIOS DETERIORO ACTIVOS INTANGIBLES, con los bienes que cumplieron la condición de los 35 SMMLV, los cuales fueron remitidos para realizar la evaluación técnica a cada uno de los responsables de estos elementos a través del Sistema de Gestión Documental – ORFEO el día 09 de noviembre de 2023 bajo los radicados:

- 20232050208373 - Oficina de Informática
- 20232050208403 - Oficina del Servicio de Pronósticos y Alertas
- 20232050208413 - Servicios Administrativos
- 20232050208353 - Subdirección de Ecosistemas
- 20232050208363 - Subdirección de Estudios Ambientales
- 20232050208383 - Subdirección de Hidrología (Automatización e Instrumentos y Metalmecánica, Laboratorio de Calidad Ambiental y Planeación Operativa)

- 20232050208343 – Área Operativa 11
- 20232050208393 – Grupo de Laboratorio

La evaluación técnica de los bienes se realizó con el diligenciamiento de los cuestionarios a través de criterios de fuentes externas o internas, determinando si se presenta un deterioro o la necesidad de realizar una reversión de deterioro de vigencias anteriores, con el fin de mantener una información acertada en los estados financieros del instituto.

Para realizar el análisis de deterioro para los bienes muebles e intangibles de la entidad evaluados, se tuvo en cuenta el concepto técnico e indicios de deterioro de fuente interna, elaborados por parte del Grupo de Automatización, Subdirección Estudios Ambientales, Subdirección de Ecosistemas, Grupo de Instrumentos y Metalmecánica, Laboratorio de Calidad Ambiental, Oficina de Informática, Área Operativa 11, Grupo de Servicios Administrativos y Oficina de Servicios de Pronósticos y Alertas.

Se recibieron por parte de las dependencias responsables 100 cuestionarios con sus respectivos informes, sin embargo, del Grupo de Laboratorio de Calidad Ambiental quedaron pendientes por entregar 7 cuestionarios y el informe.

Una vez tabulados los cuestionarios diligenciados por las dependencias responsables, se determinó que los bienes no presentaron indicios ni reversiones de deterioro, para la vigencia 2023. Por lo anterior, se deduce que no incurre en un impacto económico de los Estados Financieros del IDEAM.

La anterior información fue tomada del informe de deterioro 2023 suministrado por el Grupo de Manejo y Control Almacén e Inventarios.

10.2 Detalle saldos y movimientos PPE – inmuebles

Los inmuebles del IDEAM están distribuidos de la siguiente manera al 31 diciembre de 2023:

INSTITUTO DE HIDROLOGIA, METEOROLOGIA Y ESTUDIOS AMBIENTALES
ESTADOS FINANCIEROS DICIEMBRE 2023

CONCEPTOS Y TRANSACCIONES	TERRENOS	EDIFICACIONES	PLANTAS, DUCTOS Y TÚNELES	TOTAL
SALDO INICIAL (01-ene)	5.217.560.336	19.294.841.651	616.702.530	25.129.104.517
= SUBTOTAL (Saldo inicial + Entradas - Salidas)	5.217.560.336	19.294.841.651	616.702.530	25.129.104.517
+ CAMBIOS Y MEDICIÓN POSTERIOR	0	0	0	0
= SALDO FINAL (31-dic) (Subtotal + Cambios)	5.217.560.336	19.294.841.651	616.702.530	25.129.104.517
- DEPRECIACIÓN ACUMULADA (DA)	0	766.042.281	215.282.526	981.324.807
Saldo inicial de la Depreciación acumulada	0	1.726.680.513	180.847.336	1.907.527.849
+ Depreciación aplicada vigencia actual	0	(960.638.232)	34.435.190	(926.203.042)
- DETERIORO ACUMULADO DE PPE (DE)	0	3.595.859.780	0	3.595.859.780
Saldo inicial del Deterioro acumulado	0	2.387.151.696	0	2.387.151.696
+ Deterioro aplicado vigencia actual	0	1.208.708.084	0	1.208.708.084
= VALOR EN LIBROS (Saldo final - DA - DE)	5.217.560.336	14.932.939.590	401.420.004	20.551.919.930
% DEPRECIACIÓN ACUMULADA (seguimiento)	0	4	35	4
% DETERIORO ACUMULADO (seguimiento)	0	19	0	14
CLASIFICACIONES DE PPE - INMUEBLES				
USO O DESTINACIÓN	292.500.000	0	0	292.500.000
+ En servicio	4.925.060.336	10.033.831.859	665.731.597	15.624.623.792
+ No explotados	292.500.000	0	0	292.500.000

10.2.1 Terrenos

El IDEAM reconoce como propiedad, planta y equipo, los bienes inmuebles con uso futuro indeterminado como son los terrenos, sobre los que se construya la propiedad, planta y equipo que se reconocen por separado.

El saldo de los terrenos al 31 de diciembre 2023 y 2022 presentara los siguientes saldos:

Concepto	Diciembre 2023	Diciembre 2022	Valor Variación
Terrenos	5.217.560.336	5.217.560.336	0
En servicio	4.925.060.336	4.925.060.336	0
No explotados	292.500.000	292.500.000	0

El detalle de los terrenos de propiedad del IDEAM es el siguiente:

UBICACIÓN	VALOR
Casa ubicada en la Circular 4A No. 71 - 56 Barrio La Bolivariana - Medellín. Escritura 8328 Del 30/11/2007. Matricula Inmobiliaria 001-325193	307.000.000
Casa ubicada en la Calle 68 No. 54 -82 Barrio El Prado De La Ciudad De Barranquilla Escritura 3654 Del 30/11/2006, Matricula Inmobiliaria 040-103288 Cedula Catastral 01-01-0334-0008-000	588.800.000
Casa Ubicada En La Calle 34 No. 41-31 Manzana M Casa 7 Barrio El Barzal De La Ciudad De Villavicencio Escritura 6036 Del 29/10/2008. Matricula Inmobiliaria 230-	292.500.000

INSTITUTO DE HIDROLOGIA, METEOROLOGIA Y ESTUDIOS AMBIENTALES
ESTADOS FINANCIEROS DICIEMBRE 2023

UBICACIÓN	VALOR
5137 Cedula Catastral 01-03-0016-0012-000 – Bien inmueble registrado en No explotados	
Casa Ubicada En La Diagonal 15 No. 25-24 Antonio Nariño De La Ciudad De Puerto Carreño. Escritura 4044 Del 21/11/2005. Matricula Inmobiliaria 540-173 Cedula Catastral 01-00-0131-0001-000	99.550.000
Sector Guayuriba Cesión Tipo B Etapa 4 1.000 M2 Matricula 230173418, Escritura 743 Del 31 de agosto De 2018 – área operativa 03 Meta	143.285.336
Casa Ubicada En La Calle 3 No. 8 - 40 De La Ciudad De Neiva. Escritura 3842 Del 13/10/1995. Matricula Inmobiliaria 200-16912 Cedula Catastral 01-03-0135-0004-000	432.000.000
Lote No. 1 Vereda San Lorenzo De Abajo Duitama. Matricula Inmobiliaria 074-98233 Cedula Catastral 00-00-0011-1611-000	229.150.000
Casa Ubicada En La Carrera 36 No. 18 -148 Barrio Palermo Comuna 9 De La Ciudad De Pasto. Escritura 4336 Del 28/16/199. Matricula Inmobiliaria 240-950 Cedula Catastral 01-03-0096-0015-000	231.000.000
Casa Ubicada En La Calle 38 Norte N 3Hn - 09 Prados Del Norte Comuna 2 De La Ciudad De Cali. Escritura 33 Del 26/07/1995. Matricula Inmobiliaria 370-16629	199.375.000
Casa Ubicada En La Carrera 5A No. 45 65 Barrio Villa Marlen Comuna 4 De La Ciudad De Ibagué. Escritura 1022 Del 22/12/2009. Matricula Inmobiliaria 350-355 Cedula Catastral 01-08-0089-0012-000	97.500.000
Edificio Sede Puente Aranda Ubicada En La Calle 12 No. 42B - 44 De La Ciudad De Bogotá. Matricula Inmobiliaria 50C-732670 Cedula Catastral 12 42 2	2.597.400.000
Total Terrenos	5.217.560.336

10.2.2 Edificaciones

El saldo de las edificaciones al 31 de diciembre 2023 y 2022 presentara los siguientes saldos.

Concepto	Diciembre	Diciembre	Valor
	2023	2022	Variación
Edificaciones	10.033.831.859	23.408.673.859	-13.374.842.000
En servicio	10.033.831.859	10.033.831.859	0
No explotados	0	13.374.842.000	-13.374.842.000
(-) Depreciación	-766.042.280	-1.726.680.513	960.638.233
(-) Deterioro	-1.208.704.084	-2.387.151.696	1.178.447.612
Valor Actual	8.059.085.495	19.294.841.650	-11.235.756.155

La variación corresponde a baja de Inmuebles dados a Título de Gratuidad a CISA:

INSTITUTO DE HIDROLOGIA, METEOROLOGIA Y ESTUDIOS AMBIENTALES
ESTADOS FINANCIEROS DICIEMBRE 2023

- a.** Baja por entrega a Título de Gratuidad a CISA SA, de edificación, ubicado en la Calle 34 No. 41-31 barrio El Brazal en Villavicencio Meta cuyas placas son 44904 y 44905 y Matrícula Inmobiliaria 230-5137 Escritura pública 6036 del 29 de octubre de 2008 por valor de \$539.200.000, mediante la Resolución 1285 del 21/09/2023 y acta de entrega del 09/11/2023 -Comp. SID 20211716 -ORFEO 20232060159303.
- b.** Edificio Cra. 10 # 20 - 30 Bogotá - Inmuebles entregado a título de gratuidad a CISA, según Resolución 1142 del 23 de agosto de 2023 -sesión del comité de manejo de bienes, Acta de reunión 05 de 09 de junio de 2023, Comp. SID 10010 -ORFEO 20232050096983, por valor de \$12.464.572.000.

El detalle de las edificaciones de propiedad del IDEAM es el siguiente:

Área operativa	Ubicación	Valor
1 Antioquia	Casa Ubicada En La Circular 4 A No. 71 - 56 Barrio La Bolivariana De La Ciudad De Medellín. Escritura 8328 Del 30/11/2007. Matricula Inmobiliaria 001-325193	526.500.000
2 Atlántico	Casa Ubicada En La Calle 68 No. 54 -82 Barrio El Prado De La Ciudad De Barranquilla Escritura 3654 Del 30/11/2006, Matricula Inmobiliaria 040-103288 Cedula Catastral 01-01-0334-0008-000	391.600.000
3 Meta	Casa Ubicada En La Diagonal 15 No. 25-24 Antonio Nariño De La Ciudad De Puerto Carreño. Escritura 4044 Del 21/11/2005. Matricula Inmobiliaria 540-173 Cedula Catastral 01-00-0131-0001-000	35.500.000
4 Huila	Casa Ubicada En La Calle 3 No. 8 - 40 De La Ciudad De Neiva. Escritura 3842 Del 13/10/1995. Matricula Inmobiliaria 200-16912 Cedula Catastral 01-03-0135-0004-000	211.800.000
7 Nariño	Casa Ubicada En La Carrera 36 No. 18 -148 Barrio Palermo Comuna 9 De La Ciudad De Pasto. Escritura 4336 Del 28/16/199. Matricula Inmobiliaria 240-950 Cedula Catastral 01-03-0096-0015-000	621.000.000
9 Valle Del Cauca	Casa Ubicada En La Calle 38 Norte N 3hn - 09 Prados Del Norte Comuna 2 De La Ciudad De Cali. Escritura 33 Del 26/07/1995. Matricula Inmobiliaria 370-16629	374.286.000
10 Tolima	Casa ubicada en la Cra 5A No. 45-65 Barrio Villa Marlen Comuna 4 en Ibagué. Escritura 1022 del 22/12/2009. Matricula inmobiliaria 350-355 Cedula catastral 01-08-0089-0012-000	499.200.000
11 Bogotá	Edificio Sede Puente Aranda Ubicada En La Calle 12 No. 42b - 44 De La Ciudad De Bogotá. Matricula Inmobiliaria 50c-732670 Cedula Catastral 12 42 2	6.869.563.861
6 Boyacá	Centro De Monitoreo Duitama, Escritura 214 De 2019	504.381.998
Total Edificaciones		10.033.831.859

En las políticas contables del IDEAM, referentes al reconocimiento de un bien inmueble se determina que la Entidad debe separar los terrenos de las edificaciones, toda vez que la construcción tiene una vida útil limitada, mientras que el terreno generalmente tiene una vida indeterminada. Sin embargo, esta separación no aplica para predios ubicados en propiedad horizontal dado que el porcentaje de participación del propietario sobre el terreno es inferior al 5% y por lo tanto no tiene sentido reconocer el terreno como propio.

10.2.3. Plantas, ductos y túneles

La cuenta de plantas, ductos y túneles comprenden elementos como Ups, plantas eléctricas y transformadores, al 31 de diciembre del 2023 y 2022, presentan los siguientes saldos:

Plantas, ductos y túneles	Diciembre	Diciembre	Valor
	2023	2022	Variación
En servicio	665.731.597	616.702.530	49.029.067
(-) Depreciación	-220.592.705	-180.847.336	-39.745.369
Valor Actual	445.138.892	435.855.194	9.283.698

10.4 Estimaciones

10.4.1 Depreciación línea recta

La depreciación es la distribución sistemática del valor depreciable de un activo a lo largo de su vida útil, en función del consumo de los beneficios económicos futuros o del potencial de servicio; el método de depreciación utilizado es el de línea recta.

La depreciación de una propiedad, planta y equipo inicia cuando el bien se registra de acuerdo con la entrada de almacén. El cargo por depreciación de un periodo se reconoce como gasto en el resultado de este, salvo que deba incluirse en el valor en libros de otros activos de acuerdo con las normas de Inventarios o de Activos intangibles. Los terrenos no son objeto de depreciación, salvo que se demuestre que tienen una vida útil finita; es decir que, por el uso dado al terreno, sea factible establecer el tiempo durante el cual está en condiciones de generar beneficios económicos o de prestar el servicio previsto.

El IDEAM calcula la depreciación mediante el método de línea recta, sobre el costo de adquisición de los activos, durante la vida útil estimada del activo las cuales están definidas en las políticas contables del IDEAM. Se debe precisar que los bienes de propiedad, planta y equipo al 31 de diciembre de 2017, fueron objeto de análisis y avalúo para la Adopción del nuevo marco Normativo y, por lo tanto, fueron establecidas unas vidas útiles específicas que

INSTITUTO DE HIDROLOGIA, METEOROLOGIA Y ESTUDIOS AMBIENTALES
ESTADOS FINANCIEROS DICIEMBRE 2023

podrán diferir a las vidas útiles establecidas en las políticas. Estas vidas útiles están registradas en “MAI”, software de almacén para el manejo y control de los bienes de la Entidad.

La vida útil y el método de depreciación son revisados, al término de cada periodo contable y cuando existe un cambio significativo en estas variables, se ajustan para reflejar el nuevo patrón de consumo de los beneficios económicos futuros o del potencial de servicio.

Los registros realizados en SIIF con respecto a la depreciación en el año 2023, se tomaron de archivos en Excel suministrados por el Grupo de Almacén - GMCAI, lo anterior debido al inconveniente que presenta el sistema MAI.

NOTA 11. BIENES DE USO PÚBLICO E HISTÓRICOS Y CULTURALES

COMPOSICIÓN

Concepto	Diciembre 2023	Diciembre 2022	Valor Variación
BIENES DE USO PÚBLICO E HISTÓRICOS Y CULTURALES	317.299.529	379.362.062	-62.062.533
Bibliotecas	317.299.529	0	317.299.529
Bienes de uso público en servicio	0	379.362.062	-379.362.062

La cuenta Bienes de uso público e históricos y culturales en servicio a solicitud del Grupo de Manejo de Almacén e Inventarios presenta una reclasificación Interna de subcuenta (De Bienes Históricos y Culturales “Libros de uso público” a Bienes de Uso Público en servicio “Bibliotecas”) y refleja saldo a 31 de diciembre 2023 y 2022 por \$317.299.529 y \$379.362.062 correspondientemente.

La variación que se presenta se debe a Baja de Bienes los cuales se autorizaron mediante Resolución 1211 de 2023, sesión del comité de manejo de bienes N° 08 del 09 de agosto de 2023, (de Aeropuerto Gustavo Rojas Pinilla AO 11), Comp. RDI 86969, ORFEO 20232050135373 por \$54. 514.181 y, Resolución 1371 de 2023, sesión de bajas del comité de manejo de bienes N° 11, del 27 de septiembre de 2023 (Área de Gestión Documental), Comp. RDI 86971, ORFEO 20232050173683, por \$ 7.548.351; para un total de \$62.062.533

Los bienes históricos y culturales que posee el IDEAM están conformados por los libros, publicaciones, estudios, archivos, e investigaciones provenientes del HIMAT relacionados con sus actividades hidrológicas y meteorológicas, así como los archivos, análisis de información geográfica básica de aspectos biofísicos que ejecutaba la Subdirección de Geografía del Instituto

INSTITUTO DE HIDROLOGIA, METEOROLOGIA Y ESTUDIOS AMBIENTALES
ESTADOS FINANCIEROS DICIEMBRE 2023

Geográfico Agustín Codazzi, IGAC hasta el año 1993 y los cuales le fueron encargados al IDEAM mediante el Artículo 17 de la Ley 99 de 1993. Con esta Ley, se crea el Instituto de Hidrología, Meteorología y Estudios Ambientales, el IDEAM con autonomía administrativa, personería jurídica y patrimonio independiente como encargado del levantamiento y manejo de la información científica y técnica sobre los ecosistemas que forman parte del patrimonio ambiental del país, así como de establecer las bases técnicas para clasificar y zonificar el uso del territorio nacional para los fines de la planificación y el ordenamiento del territorio.

Estas publicaciones son controladas por el Grupo de Gestión Documental y Centro de Documentación del IDEAM y están destinados para proveer informaciones, predicciones, avisos y servicios de asesoramiento a la comunidad.

NOTA 14. ACTIVOS INTANGIBLES

COMPOSICIÓN

Concepto	Diciembre 2023	Diciembre 2022	Valor Variación
ACTIVOS INTANGIBLES	686.169.406	1.012.763.219	-326.593.813
Activos Intangibles	15.115.057.094	15.011.595.586	103.461.508
Amortización acumulada de activos intangibles (CR)	-14.428.887.688	-13.998.832.367	-430.055.321

Son activos intangibles, los recursos identificables, de carácter no monetario y sin apariencia física, sobre los cuales la Entidad tiene el control, espera obtener beneficios económicos futuros o potencial de servicio y puede realizar mediciones fiables. Estos activos se caracterizan porque no se espera venderlos en el curso de las actividades de la entidad y se prevé usarlos durante más de un periodo contable.

El registro de los activos intangibles se realiza por parte del Grupo de Manejo y Control de Almacén e Inventarios y la custodia de los mismos está a cargo de la Oficina de Informática. La Entidad no reconoce activos intangibles generados internamente, excepto cuando estos sean producto de una fase de desarrollo. En consecuencia, para esta clase de activos intangibles, la entidad identifica qué desembolsos hacen parte de la fase de investigación y cuáles corresponden a la fase de desarrollo.

Cuando un activo está conformado por elementos tangibles e intangibles, la entidad determina cuál de los dos elementos tiene un peso más significativo con respecto al valor total del activo, con el fin de tratarlo como propiedades, planta y equipo o como activo intangible, según corresponda.

INSTITUTO DE HIDROLOGIA, METEOROLOGIA Y ESTUDIOS AMBIENTALES
ESTADOS FINANCIEROS DICIEMBRE 2023

Las adiciones y mejoras efectuadas a un activo intangible se reconocen como mayor valor de este y, en consecuencia, afectan el cálculo futuro de la amortización. Las adiciones y mejoras son erogaciones en que incurre la entidad para aumentar la vida útil del activo, ampliar su capacidad productiva y eficiencia operativa, mejorar la calidad de los productos y servicios, o reducir significativamente los costos.

La cuenta de Activos Intangibles al 31 de diciembre 2023 y 2022 refleja los siguientes saldos:

Concepto	Diciembre	Diciembre	Valor
	2023	2022	Variación
Derechos	24.427.195	24.427.195	0
Licencias	3.426.875.739	3.328.514.231	98.361.508
Softwares	11.658.654.160	11.658.654.160	0
Otros activos intangibles	5.100.000	0	5.100.000
TOTAL INTANGIBLES	15.115.057.094	15.011.595.586	103.641.508

La cuenta de softwares presenta un aumento de \$98.361.508, corresponde entradas por adquisición mediante los contratos 385 de 2022 comprobante IDO 21000335, Contrato 654 de 2023 con comprobante IDO 21000438 y por donación de Concesionaria Vial Andina SAS – convenio 452 de 2021, con comprobante BNP 21000412 (por \$23.200.000). Asimismo, se presenta una adquisición de Otros Intangibles (libros técnicos) por valor de \$5.100.000 mediante contrato 431 de 2023. Con comprobante IDO 201000372.

14.1. DETALLE SALDOS Y MOVIMIENTOS

CONCEPTOS Y TRANSACCIONES	DERECHOS	LICENCIAS	SOFTWARES	OTROS	TOTAL
SALDO INICIAL	24.427.195	3.328.514.231	11.658.654.160	0	15.011.595.585,9
+ ENTRADAS (DB):	0	98.361.508	0	5.100.000	103.461.508,3
Adquisiciones en compras	0	75.161.508	0	5.100.000	80.261.508,3
Donaciones recibidas	0	23.200.000	0	0	23.200.000,0
= SALDO FINAL (Subtotal + Cambios)	24.427.195	3.426.875.739	11.658.654.160	5.100.000	15.115.057.094,2
- AMORTIZACIÓN ACUMULADA (AM)	15.688.406	2.754.205.123	11.658.654.160	340.000	14.428.887.688,3
Saldo inicial de la AMORTIZACIÓN acumulada	13.977.610	2.370.451.400	11.614.403.357	0	13.998.832.367,0
+ Amortización aplicada vigencia actual	1.710.796	383.753.723	184.026.678	340.000	569.831.196,1
- Reversión de la AMORTIZACIÓN acumulada	0	0	139.775.875	0	139.775.874,8
= VALOR EN LIBROS (Saldo final - AM - DE)	8.738.789	672.670.617	0	4.760.000	686.169.405,9
% AMORTIZACIÓN ACUMULADA (seguimiento)	64	80	100	7	95,5

14.2. REVELACIONES ADICIONALES

La amortización es la distribución sistemática del valor amortizable del activo a lo largo de la vida útil y se lleva a cabo mediante el método de amortización de línea recta.

El IDEAM determina la vida útil de los activos intangibles dependiendo del plazo establecido conforme a los términos contractuales o del periodo durante el cual la entidad espera recibir el potencial de servicio asociados al activo. Si no es posible hacer una estimación fiable de la vida útil de un activo intangible, se considera que este tiene vida útil indefinida y no será objeto de amortización.

De conformidad con la Política Contable del IDEAM y el Nuevo Marco Normativo contable la amortización de un activo intangible cesa cuando se produzca la baja en cuentas o cuando el valor residual del activo supere su valor en libros.

NOTA 16. OTROS DERECHOS Y GARANTÍAS

Concepto	Diciembre 2023	Diciembre 2022	Valor Variación
OTROS DERECHOS Y GARANTIAS	6.086.485.789	5.025.819.133	1.060.666.656
Avances y anticipos entregados	4.280.193	789.426.523	-785.146.330
Recursos entregados en administración	6.082.205.596	4.236.392.611	-586.697.946

16.1. Desglose – subcuentas otros

16.1.1 Avances y anticipos entregados

16.1.1.1 Anticipo para adquisición de bienes y servicios

La cuenta de anticipos para adquisición de bienes y servicios al 31 de diciembre del 2023 y 2022 presentaron los siguientes saldos:

Concepto	Diciembre 2023	Diciembre 2022	Valor Variación
Anticipo para adquisición de bienes y servicios	0	789.426.523	-789.426.523

16.1.1.2 Avances para viáticos y gastos de viaje

La cuenta de Avances para viáticos y gastos de viaje al 31 de diciembre del 2023 y 2022 presentaron los siguientes saldos:

INSTITUTO DE HIDROLOGIA, METEOROLOGIA Y ESTUDIOS AMBIENTALES
ESTADOS FINANCIEROS DICIEMBRE 2023

Concepto	Diciembre 2023	Diciembre 2022	Valor Variación
Avances para viáticos y gastos de viaje	4.280.193	0	4.280.193

16.1.2 Recursos entregados en administración

Código	Descripción	Valor a 31 Diciembre		Valor Variación	Variación
		2023	2022		Absoluta
1.9.08.01.002	En administración DTN-SCUN	6.082.205.596	4.162.934.350	1.919.271.246	46%

Recursos entregados en administración a 31 de Diciembre 2023 presenta un saldo de \$6.082.205.596 mientras que a 31 de diciembre 2022 su saldo fue de \$4.162.934.350, presentando un aumento del 46%, es debido a los procesos de recaudo de venta de servicios y convenios suscritos, dineros recibidos en administración, traslado, administración y giro de recursos establecidos por la Dirección General de Crédito Público y Tesoro Nacional del Ministerio de Hacienda y Crédito Público al IDEAM a través del Sistema de Cuenta Única Nacional (SCUN) se efectúa de conformidad con las funciones señaladas en el artículo 1º del Decreto 2785 de 2013.

El Instituto de Hidrología, Meteorología y Estudios Ambientales – IDEAM, traslada en forma oportuna al Sistema de Cuenta Única Nacional los recursos generados por la Acreditación de Laboratorios e ingresos por Convenios que corresponde al mantenimiento de la red de estaciones hidrológicas, meteorológicas, toma de datos de campo, entrega de información meteorológica, pronósticos y alertas. Estos recursos son administrados por la Dirección General de Crédito Público y Tesoro Nacional del Ministerio de Hacienda y Crédito Público hasta que la entidad solicite el giro para atender el pago oportuno de las apropiaciones autorizadas en el Presupuesto General de la Nación.

NOTA 17. ARRENDAMIENTOS

17.2 Arrendamiento operativo

Corresponde al canon de arrendamiento pagado por los bienes inmuebles para el desarrollo de la operación.

Los saldos acumulados del gasto por arrendamiento operativo a 31 de diciembre del 2023 y 2022 fueron los siguientes:

INSTITUTO DE HIDROLOGIA, METEOROLOGIA Y ESTUDIOS AMBIENTALES
ESTADOS FINANCIEROS DICIEMBRE 2023

Concepto	Diciembre 2023	Diciembre 2022	Valor Variación
Arrendamiento operativo	\$4.009.458.327	\$3.693.408.621	\$316.049.706

En la actualidad el IDEAM cuenta con los siguientes bienes inmuebles en arriendo para desarrollo de su objeto misional:

- Bien inmueble ubicado en la Calle 25D # 96 B - 70 de Bogotá en el cual funciona la Sede principal del IDEAM. Consiste en una torre independiente de oficinas con Matrícula Inmobiliaria No. 50C – 70043 y hace parte del proyecto Tec Center. Se paga a Alianza Fiduciaria S.A.
- Bien inmueble alquilado a Inmobiliaria del Oriente Ltda para el funcionamiento de la Sede área operativa No. 3 del IDEAM en Villavicencio.
- Arrendamiento de inmueble para el funcionamiento de la sede área operativa No. 9 del IDEAM en Cali con JM Inmobiliaria SAS.
- Bien inmueble para el funcionamiento de la Sede operativa No. 5 del IDEAM en Santa Marta con Santa Marta Inmobiliaria SAS.

El gasto por arrendamiento acumulado al 31 de diciembre 2023 se detalla a continuación:

Nit	Nombre	Gasto a 31-dic-23
860.531.315	Alianza Fiduciaria S.A.	\$674.452.754
900.325.566	Jm Inmobiliaria S.A.S.	\$114.652.483
800.017.763	Inmobiliaria Del Oriente Limitada	\$72.908.488
900.332.558	Santa Marta Inmobiliaria S.A.S	\$48.968.584
860.000.500	Julio Corredor & Cia. SAS	\$3.098.476.018
Total Gasto arrendamiento Operativo		\$4.009.458.327

NOTA 21. CUENTAS POR PAGAR

COMPOSICIÓN

Las cuentas por pagar son de corto plazo, no se financian, no hay tasa de interés, ni restricciones sobre estas. El IDEAM tampoco presenta incumplimiento con los pagos.

A continuación, se presenta el saldo de las cuentas por pagar:

INSTITUTO DE HIDROLOGIA, METEOROLOGIA Y ESTUDIOS AMBIENTALES
ESTADOS FINANCIEROS DICIEMBRE 2023

Concepto	Diciembre 2023	Diciembre 2022	Valor Variación
Cuentas Por Pagar	27.883.021.974	2.428.731.406	25.454.290.568
Adquisición De Bienes Y Servicios Nacionales	26.208.254.173	627.288.041	25.580.966.132
Recursos A Favor De Terceros	109.886.972	161.580.752	-51.693.780
Descuentos De Nomina	128.052.884	67.313.977	60.738.907
Retención En La Fuente E Impuesto De Timbre	457.037.254	565.850.923	-108.813.669
Impuesto Al Valor Agregado - IVA	299.667.012	154.427.379	145.239.633
Otras Cuentas Por Pagar	680.123.679	852.270.334	-172.146.655

21.1. Revelaciones generales

21.1.1. Adquisición de bienes y servicios nacionales

Las cuentas por pagar por adquisición de bienes y servicios nacionales representan el valor de las obligaciones contraídas por el IDEAM con terceros por concepto de adquisición de bienes o servicios de proveedores nacionales, en desarrollo de sus actividades y la adquisición de bienes y servicios para proyectos de inversión específicos.

Las cuentas por pagar por adquisición de bienes y servicios nacionales a 31 de diciembre 2023 y 2022 presentaron los siguientes saldos:

Concepto	Diciembre 2023	Diciembre 2022	Valor Variación
ADQUISICIÓN DE BIENES Y SERVICIOS NACIONALES	26.208.254.173	627.288.041	25.580.966.132
Bienes y servicios	16.164.670.214	138.531.748	16.026.138.466
Proyectos de inversión	10.043.583.959	488.756.292	9.554.827.667

El detalle de las cuentas por pagar por adquisición de bienes y servicios nacionales es el siguiente:

Nit	Nombre	Valor
830.001.338	SUMIMAS S A S	2.668.242.546
830.073.623	KEY MARKET SAS - EN REORGANIZACION	11.844.304
860.005.114	MESSER COLOMBIA S.A.	143.050.560
860.511.107	ACERTA SOCIEDAD POR ACCIONES SIMPLIFICADA	1.584.940.157
830.136.779	DATUM INGENIERIA SAS	379.728.952
805.000.004	SANAMBIENTE S.A.S.	1.728.409.678
891.412.195	QUIMICA M. G. S.A.S	71.980.485
860.532.874	VIDCOL S A S	120.000.000
900.499.033	ENVITECK S A S	3.228.344.040

INSTITUTO DE HIDROLOGIA, METEOROLOGIA Y ESTUDIOS AMBIENTALES
ESTADOS FINANCIEROS DICIEMBRE 2023

900.571.849	GREEN SERVICES AND SOLUTIONS S.A.S.	1.096.280.082
900.881.750	VENETIC INC. SUCURSAL COLOMBIA	1.199.998.840
900.425.697	HEIMCORE S.A.S	3.482.029.703
900.854.472	SMART & GREEN ENERGY S.A.S.	222.411.666
901.356.386	SUMINISTROS 2020 S.A.S	56.045.566
901.370.333	ECOLOGIC INGENIERIA SAS	171.363.636
TOTAL		16.164.670.214

El detalle de las cuentas por pagar por Proyectos de inversión es el siguiente:

Nit	Nombre	Valor
830.001.113	IMPRESA NACIONAL DE COLOMBIA	79.988.111
899.999.143	SERVICIO AEREO A TERRITORIOS NACIONALES S.A.	5.767.879
900.002.583	RADIO TELEVISION NACIONAL DE COLOMBIA RTVC S.A.S	66.601.712
804.007.055	K2 INGENIERIA S.A.S.	2.041.217.903
830.073.623	KEY MARKET SAS - EN REORGANIZACION	185.835.171
805.007.083	RH S.A.S. ESP	1.118.850
800.078.000	KASAI SAS ORGANIZACION COMERCIAL	205.087.575
46.454.306	KAROL CONSTANZA RAMÍREZ HERNÁNDEZ	7.000.000
800.160.884	FILTRACION Y ANALISIS S.A.S.	87.000.000
805.000.867	CORREAGRO S.A.	45.227.461
800.095.131	MIGUEL QUIJANO Y COMPAÑIA S A	31.448.268
830.094.283	MERCADO Y BOLSA S. A	1.896.902
900.037.743	LINKTIC SAS	1.104.976.030
53.161.683	ANGELA MARIA DIAZ MEDINA	4.431.467
80.161.797	WILLI MOLINA RESTREPO	4.932.960
46.361.834	NANCY YOLANDA ALFONSO BERNAL	462.452
38.143.894	JESSICA PAOLA ORTIZ MENDEZ	7.290.000
900.494.393	U.A.E. INSTITUTO NACIONAL DE METROLOGIA - INM	27.275.000
900.395.252	SOFTGIC S.A.S.	491.015.737
11.348.169	HUGO ARMANDO CENDALES PRIETO	6.317.878
1.128.397.360	ANDRES FELIPE ATEHORTUA GOMEZ	5.000.000
1.022.401.689	ROSA ANGELICA MATIZ PAEZ	2.683.334
80.416.409	MAURICIO ORTIZ GONZALEZ	7.705.997
80.737.353	JAVIER HERNAN GARCIA GACHARNA	5.831.156
800.097.476	STICHTING DELTARES	82.481.075
1.129.513.226	WILLER LUIS OROZCO SOSSA	2.846.250
1.064.977.116	LETTY CLAUDITH ALMANZA HERNANDEZ	2.855.160
900.436.622	LOGIA 3 ASOCIADOS S.A.S.	259.362.075
560.305	METODI PANEV	81.807
900.881.750	VENETIC INC. SUCURSAL COLOMBIA	763.163.821
1.010.185.439	JUAN FELIPE MOLINA ROJAS	7.394.538

INSTITUTO DE HIDROLOGIA, METEOROLOGIA Y ESTUDIOS AMBIENTALES
ESTADOS FINANCIEROS DICIEMBRE 2023

900.732.834	GLOBAL COLOMBIA CERTIFICACION SAS	3.893.766
1.015.429.710	CLAUDIA MILENA ESPINDOLA GOMEZ	7.290.000
1.032.474.490	ANA MARIA MORALES MORALES	29.160.000
1.019.036.345	CRISTIAN CAMILO DIAZ HERRERA	7.350.000
901.373.456	UNION TEMPORAL SOFT IG.3	2.710.123.771
900.529.693	FREEWAY PRODUCCIONES SAS	4.200.000
901.401.574	UNIÓN TEMPORAL PS&MC	35.568.370
1.085.317.673	JAVIER ALEXANDER SUAREZ JARAMILLO	2.875.000
1.114.891.868	JOAN STIVEN LEON URIBE	1.583.334
1.030.617.508	LAURA ANDREA CUBILLOS CORCHUELO	1.519.617
1.049.653.034	SERGIO DAVID TORRES PIRAQUIVE	2.300.000
84.092.215	ANDRES ANTONIO FERNANDEZ NARANJO	9.000.000
900.104.211	GAYRA CONSTRUCCIONES S A S	35.402.198
FI02446647	FINNISH METEOROLOGICAL INSTITUTE	1.619.726.335
901.205.848	LO PUBLICASTE S.A.S.	21.420.000
1.077.849.803	CARLOS FERNANDO LOPEZ SALAZAR	2.875.000
87.066.257	RUBEN DARIO JURADO BASTIDAS	5.000.000
TOTALES		10.043.583.959

A continuación, se presenta una conciliación entre la información contable registrada a 31 de diciembre de 2023 y el rezago presupuestal:

Rubro	Concepto	Diciembre 2023
2.4	CUENTAS POR PAGAR	27.883.021.974
2.4.01	ADQUISICION DE BIENES Y SERVICIOS NACIONALES	26.208.254.173
2.4.07	RECURSOS A FAVOR DE TERCEROS	109.886.972
2.4.24	DESCUENTOS DE NOMINA	128.052.884
2.4.36	RETENCIÓN EN LA FUENTE E IMPUESTO DE TIMBRE	457.037.254
2.4.45	IMPUESTO AL VALOR AGREGADO - IVA	299.667.012
2.4.90	OTRAS CUENTAS POR PAGAR	680.123.679
2.5	BENEFICIOS A LOS EMPLEADOS	4.255.195.164
2.5.11	BENEFICIOS A LOS EMPLEADOS A CORTO PLAZO	4.069.120.702
PASIVO CONTABLE		31.952.142.676
CUENTAS POR PAGAR		
Rubros de funcionamiento		1.751.713.016
Rubros de inversión		702.493.979
TOTAL DE CUENTAS POR PAGAR		2.454.206.994,00
RESERVAS PRESUPUESTALES		31/12/2023
Rubros de funcionamiento		345.994.662
Rubros de inversión		23.645.524.867

**INSTITUTO DE HIDROLOGIA, METEOROLOGIA Y ESTUDIOS AMBIENTALES
ESTADOS FINANCIEROS DICIEMBRE 2023**

TOTAL RESERVA PRESUPUESTAL		23.991.519.530
TOTAL REZAGO PRESUPUESTAL		26.445.726.524
DIFERENCIA ENTRE INFORMACION CONTABLE Y PRESUPUESTAL		1.437.295.450
DIFERENCIAS ENCONTRADAS		
2.4.07	RECURSOS A FAVOR DE TERCEROS	109.505.400,64
2.4.07.06	Cobro cartera de terceros	22.063.451,00
2.4.07.20	Recaudos por clasificar	75.275.431,64
2.4.07.22	Estampillas	12.166.518,00
2.4.24	DESCUENTOS DE NOMINA	128.052.884,00
2.4.24.01	Aportes a fondos pensionales	64.664.550,00
2.4.24.02	Aportes a seguridad social en salud	48.661.450,00
2.4.24.04	Sindicatos	11.696.730,00
2.4.24.11	Embargos judiciales	1.905.154,00
2.4.24.13	Cuentas de ahorro para el fomento de la construcción (afc)	1.125.000,00
TOTAL DIFERENCIAS ENCONTRADAS		237.558.284,64
OTROS CONCEPTOS		1.199.737.165,29

El área contable a 31 de diciembre de 2023 registró en el SIIF Nación manualmente las cuentas de proveedores a los cuales se les recibió a satisfacción los bienes y/o servicios contratados, y que aportaron la documentación requerida para el reconocimiento contable, estas cuentas no se obligaron presupuestalmente por falta de cupo PAC Nación.

21.1.1.1 Otras cuentas por pagar

Concepto	Diciembre 2023	Diciembre 2022	Valor Variación
Otras cuentas por pagar	31.519.104	28.901.149	2.617.955

A continuación, se discrimina el saldo con corte a 31 de diciembre 2023 por terceros:

NIT	NOMBRE	SALDO
800.251.440	ENTIDAD PROMOTORA DE SALUD SANITAS S A S	2.427.681
9.856.431	MILTON HENRY ARIAS FIERRO	1.524.610
76.305.805	HECTOR MIGUEL PIZO	268.770
15.648.360	EMILIO ENRIQUE POLO CUITIVA	59.400
9.061.629	ALFREDO LOZANO EDNA	216.769
25.845.114	ROSARIO DE JESUS CASSIANI GOMEZ	488.988

**INSTITUTO DE HIDROLOGIA, METEOROLOGIA Y ESTUDIOS AMBIENTALES
ESTADOS FINANCIEROS DICIEMBRE 2023**

1.473.863	FELIPE PUCHICUE UITASCUE	101.211
4.921.586	PEDRO JOSE QUINTERO BAUTISTA	456.840
5.096.919	JOSE BENITO JIMENEZ MORENO	167.357
50.984.079	MARY LUZ DIAZ PEÑA	636.120
26.159.108	NANCY DEL ROSARIO SANCHEZ OTERO	133.920
3.957.112	DOMINGO DE SILOS COLON PEREZ	95.885
15.669.012	OVIDIO ANTONIO LUNA RIVERO	638.910
2.755.793	EDUARDO PLINIO DURANGO ARRIETA	270.165
5.184.924	CIRO RUIZ PUSHAINA	171.990
26.996.228	RAMONA JOSEFA DURAN GARCIA	432.307
18.970.807	DIOMAR GARCIA MORENO	327.520
12.490.881	OVER ENRIQUE BLANCO ROBLES	559.669
12.720.611	VICTOR JULIO BORNACHERA D ANGEL	167.992
1.068.349.097	DAYANA MONTOYA CABRALES	178.948
20.572.991	MARIA HORTENCIA DUEÑAS CONTRERAS	76.256
18.201.814	DAVID RODRIGUEZ PEREZ	511.056
57.423.638	LUDYS CECILIA CUENTAS OROZCO	209.300
5.590.556	HUMBERTO ALARCON SOLANO	378.350
26.846.132	SANDRA MARIA CANO GONZALEZ	204.700
1.709.340	HUMBERTO GUERRA	129.284
26.533.441	ANABEL GORDO RIVERA	431.460
26.986.687	PAULA ROSA BRITO DIAZ	136.950
27.322.883	ELFRIDA BURBANO SOLARTE	388.500
26.391.722	MARIA ETELVICIA MOSQUERA MOSQUERA	446.967
25.542.697	MELBA CECILIA SARRIA DE FAJARDO	198.090
1.056.928.565	MONICA ACUÑA	82.170
943.596	RICARDO DE JESUS TORRES GONZALEZ	171.120
3.893.918	FELIPE SANTIAGO ALVIS JULIO	186.000
38.355.037	DORIS OLAYA RINCON	302.520
30.177.133	ANA CAMACHO CASTRO	173.470
36.588.081	MARLENE ARENGAS NAVARRO	409.500
17.123.630	MARCO AURELIO QUINTERO LOPEZ	190.274
29.916.100	MARIA ESMERALDA PEREZ GIL	278.535
4.371.218	ANIBAL FRANCO BOTERO	345.960
50.911.040	DOLORES DE JESUS MACEA CORDERO	260.400
77.006.315	ASTERIO TRUJILLO	249.912
4.577.256	JAIME VALLEJO VALLEJO	426.870
41.057.680	SUSANA MIRAÑA YUCUNA	262.260
21.236.261	MARIA LUCIA HUERFANO NARANJO	139.546
25.425.418	OLIVA QUINTO CARDENAS	665.142

**INSTITUTO DE HIDROLOGIA, METEOROLOGIA Y ESTUDIOS AMBIENTALES
ESTADOS FINANCIEROS DICIEMBRE 2023**

70.071.303	BYRON ENRIQUE GALLEG0 TORRES	271.180
92.131.766	JOSE MANUEL MEZA ARRIETA	217.700
17.972.560	EFRAÍN ENRIQUE CORZO	300.377
20.590.210	MARINA ALFONSO HILDA	76.256
1.072.072.082	MANUEL HERNANDO GOMEZ CASTAÑEDA	248.866
84.062.989	YEIMER JOSE ORTIZ BRITO	106.087
4.925.428	PABO EMILIO SANCHEZ TRUJILLO	28.000
51.614.914	TERESA SICACHA	411.210
1.076.716.389	HEIDY BENAVIDEZ	220.956
52.766.778	ADRIANA ANDOQUE	418.880
25.407.233	DENIS FLOR VILLAMARIN	652.860
3.024.978	TIMOTE RODRIGUEZ	283.122
2.998.507	LISANDRO OLMOS AMORTEGUI	118.153
1.044.918.878	LEDY ESHERRERA SALAS	217.620
19.381.605	CARLOS ALBERTO PINILLA BERNAL	152.576
20.568.554	LUZ MARINA RUBIANO RUBIANO	293.738
20.584.277	JULIA PEÑA DE PEÑA	154.436
77.156.172	OMAR RIOS UTRIA	213.440
18.204.388	ROLANDO ISAAC PRADA NEIRA	1.140.048
7.560.935	WILLIAM FRANCO VERA	51.480
11.004.163	EUGENIO DE JESUS GOMEZ HERNANDEZ	195.300
5.777.622	LUIS ALEJANDRO RONDON GAMBOA	46.267
23.443.970	CARMEN ROSA LEON MARCELO	354.213
1.048.730.478	EMMA ROCIO TELLEZ FIGUEROA	159.030
18.005.864	DARYL HUMBERTO WHITAKER ALZATE	113.501
56.057.653	EREIDA ESTHER MARTINEZ CORZO	142.428
1.121.828.065	MAURICIO GOMEZ AGUDELO	36.500
7.640.267	JOVANIS JOSE FERNANDEZ JIMENEZ	162.514
10.173.992	GERARDO LOPEZ VANEGAS	284.738
20.585.368	ROSA ELENA OLAYA DE GONZALEZ	76.256
20.660.119	MARIA ELVIA MORENO MORENO	248.866
21.042.218	MARIA EMILIA CUESTAS	325.122
3.523.212	CESAR AUGUSTO GARCIA GARCIA	251.920
49.774.742	NEDYS MARÍA PACHECO RIVAS	208.210
1.781.323	RAMON ARTURO CONTRERAS MESA	1.137.711
1.147.949.197	SHAILA MARIA GONZALEZ	184.426
1.095.458.715	YONY ARGEMIRO CARDENAS PINZON	38.805
12.137.631	JUAN ANTONIO CHANTRE LIZCANO	606.300
19.587.316	MANUEL DE JESUS SALAS POLO	802.793
29.309.152	ARMIDA DEL CARMELO TRUJILLO VILLADA	200.415

**INSTITUTO DE HIDROLOGIA, METEOROLOGIA Y ESTUDIOS AMBIENTALES
ESTADOS FINANCIEROS DICIEMBRE 2023**

1.147.949.189	WENDY GONZALEZ	150.150
2.393.643	JOSE BAUTISTA CARDENAS	320.000
1.111.195.930	PAOLA MARIZA OLARTE VANEGAS	141.464
40.881.351	SOJAN MILENA SIMANCA VEGA	289.835
36.179.118	LETICIA MENESES	262.260
4.957.361	OSCAR MENDEZ HERNANDEZ	127.232
39.463.792	MARTHA CECILIA FRAGOSO PRIMERA	382.910
1.087.548.680	MAYRA ALEJANDRA LONDONO OSPINA	44.500
5.015.306	ANDRES CARDENAS	130.130
18.968.280	FERNEL AGUSTIN PLATA VILLARREAL	184.000
18.188.163	OSCAR IVAN FIGUEROA DIAZ	44.277
12.530.047	HERNANDO ENRIQUE OROZCO CASTRO	459.540
1.121.376.057	LUZ DEY PEREZ PEREZ	224.541
1.003.921.367	CARLOS ANDRES VARGAS LOPEZ	733.040
83.237.262	YAMIN QUINTERO BARRERA	78.459
91.078.931	CAMPO ALONSO CARREÑO BENITEZ	214.822
TOTAL		31.519.104

NOTA 22. BENEFICIOS A LOS EMPLEADOS

COMPOSICIÓN

Concepto	Diciembre 2023	Diciembre 2022	Valor Variación
Beneficios A Los Empleados	4.255.195.164	3.696.499.443	558.695.720
Beneficios a los empleados a corto plazo	4.069.120.702	3.511.801.192	557.319.511
Beneficios a los empleados a largo plazo	186.074.461	184.698.251	1.376.210
Resultado Neto De Los Beneficios	4.255.195.164	3.696.499.443	558.695.720
A corto plazo	4.069.120.702	3.511.801.192	557.319.511
A largo plazo	186.074.461	184.698.251	1.376.210

22.1. BENEFICIOS A LOS EMPLEADOS A CORTO PLAZO

DESCRIPCIÓN	SALDO
Concepto	Valor En Libros
Beneficios A Los Empleados A Corto Plazo	4.069.120.702
Nómina por pagar	821.601.994
Cesantías	209.517.077

**INSTITUTO DE HIDROLOGIA, METEOROLOGIA Y ESTUDIOS AMBIENTALES
ESTADOS FINANCIEROS DICIEMBRE 2023**

Vacaciones	804.181.728
Prima de vacaciones	709.683.788
Prima de servicios	794.351.139
Prima de navidad	107.254.475
Bonificaciones	298.684.177
Otras primas (Bonificación de Junio-Diciembre)	323.846.324

22.1.1. Vacaciones

Descripción	Diciembre 2023	Diciembre 2022	Valor Variación
Vacaciones	804.181.728	1.126.283.554	-322.101.826

En el IDEAM, se otorgan 15 días hábiles a los funcionarios, tal como lo establece la ley, mensualmente se realiza el devengo a la cuenta del pasivo correspondiente, de acuerdo con la información suministrada por el Grupo de Administración y Desarrollo de Talento Humano, por medio del aplicativo Orfeo, el saldo a 31 de diciembre 2023 es por valor de \$804.181.728.

22.1.2. Prima de vacaciones.

Los funcionarios del IDEAM tendrán derecho a esta prima cuando hagan uso de su periodo vacacional o cuando sea indemnizado; mensualmente se realiza el devengo del pasivo correspondiente, de acuerdo con la información suministrada por el Grupo de Administración y Desarrollo de Talento Humano, El saldo de prima vacaciones a diciembre 31 del 2023 es por valor de \$709.683.788.

Descripción	Diciembre 2023	Diciembre 2022	Valor Variación
Prima de vacaciones	709.683.788	972.898.195	-263.214.407

22.2 Beneficios y plan de activos para beneficios a los empleados a largo plazo

DESCRIPCIÓN	SALDO
Concepto	Valor En Libros
Beneficios A Los Empleados A Largo Plazo	186.074.461
Bonificaciones	186.074.461

INSTITUTO DE HIDROLOGIA, METEOROLOGIA Y ESTUDIOS AMBIENTALES
ESTADOS FINANCIEROS DICIEMBRE 2023

NOTA 24. OTROS PASIVOS

COMPOSICIÓN

24.1 Desglose – subcuentas otros - en administración

En la cuenta administración, se encuentran registrados los Convenios de acuerdo con el concepto emitido por la Contaduría General de la Nación radicado CGN N° 20202000019921 del 06 de mayo 2020 y vigentes a 31 de diciembre 2023. Esta cuenta presenta un saldo por valor de \$3.101.502.287 correspondiente a los siguientes terceros:

Identificación	Descripción	Saldo a 30-Nov-2023	Movimientos débitos	Movimientos crédito	Saldo a 31-Dic-2023	Convenio	Saldo Corriente	Saldo No Corriente
899999068	Ecopetrol S.A.	999.506.646	691.302.279	16.307.142	324.511.509	004-2021		324.511.509
860069804	Carbones del Cerrejón Limited	1.287.809.523	0	0	1.287.809.523	019/2019	0	1.287.809.523
34149	Organización Meteorológica Mundial OMM/Enandes	131.409.630	627.234.047	1.306.429.115	810.604.698	449-2021	0	810.604.698
800255580	Corporación Autónoma Regional del Alto Magdalena CAM	51.356.662	352.514.436	305.514.436	4.485.531	295/2023	4.485.531	0
860063875	Enel Colombia S.A E.S.P	674.091.025	0	0	674.091.025	395/2020	0	674.091.025
900978341	Fondo Nacional de Gestión del Riesgo y Desastres	1	0	0	1	341/2020		1
	Totales:	3.146.103.487	1.671.050.762	1.628.379.562	3.101.502.287	0	4.485.531	3.097.016.756

NOTA 25. ACTIVOS Y PASIVOS CONTINGENTES

25.1. Pasivos contingentes

Concepto	Diciembre 2023	Diciembre 2022	Valor Variación
PASIVOS CONTINGENTES	4.789.250.485.095	3.990.812.198.526	798.438.286.569
Litigios y mecanismos alternativos de solución de conflictos	4.789.250.485.095	3.990.812.198.526	798.438.286.569

INSTITUTO DE HIDROLOGIA, METEOROLOGIA Y ESTUDIOS AMBIENTALES
ESTADOS FINANCIEROS DICIEMBRE 2023

La cuenta de Litigios y mecanismos alternativos de solución de conflictos corresponde a los procesos en contra de la Entidad, a diciembre 2023 tiene un saldo de \$4.789.250.485.095 mientras que a diciembre 2022 su saldo fue de \$3.990.812.198.526, se presenta una variación del 20% con respecto al año inmediatamente anterior; debido a la clasificación del riesgo de probabilidad de perdida, el reajuste de las pretensiones queda el sistema E-KOGUI con base a los parámetros que da la Agencia Nacional de Defensa Jurídica bajo la Resolución 353 del 1 de noviembre 2016, la información es suministrada por la oficina jurídica mensualmente en el memorando de entrega de información cierre contable a través del aplicativo Orfeo.

A continuación, se detalla la variación a 31 de diciembre 2023 y 2022:

Identificación	Descripción	Valor a 31 diciembre		Valor Variación
		2.023	2022	
890101994	CAJA DE COMPENSACION FAMILIAR COMFAMILIAR ATLANTICO	3.792.945	3.460.129	332.816
830055841	ANALQUIM LTDA	844.565.393	770.458.098	74.107.294
98386016	GERMAN ALEXANDER CASTILLO BURBANO	6.291.374.045	5.512.293.917	779.080.128
19413503	MIGUEL ANGEL CHAVES GARCIA	4.640.000.000	4.000.000.000	640.000.000
18124373	JAIME PANTOJA LOPEZ	26.869.552	26.869.552	0
27354361	CONSUELO DEL TRANSITO GUERRERO GOMEZ	4.619.159.561	4.287.573.801	331.585.760
57070122	BERIS MARIA VIZCAINO DE VASQUEZ	540.333.535	492.921.391	47.412.145
88157002	JOSE FERNANDO VERA ROMERO	655.402.772.581	597.893.754.691	57.509.017.890
80765845	CESAR ERNESTO FORIGUA QUICASAN	183.512.636	167.410.123	16.102.513
41118740	NIDIA GARCIA BRAVO	411.800.000	355.000.000	56.800.000
12236388	JAIRO CALDERON MUÑOZ	1.550.584.563	1.345.251.536	205.333.027
4766056	GILDARDO ANTONIO CHILITO GOMEZ	307.482.126	280.501.778	26.980.348
14954690	LUIS EDUAR PRECIADO CIFUENTES	0	1.290.475.951	-1.290.475.951
18124037	WILLIAM ORLANDO OSSA RAMIREZ	1.339.251.803	1.219.380.023	119.871.781
1143954499	YEYSON ACEVEDO GIRALDO	311.479.879.820	0	311.479.879.820
18129127	JAIDER GOMES MACIAS	8.580.226.702	7.405.872.123	1.174.354.579
18125458	ALEJANDRO RAMOS	183.578.479	167.470.189	16.108.290
27361632	OLGA BECERRA CHINDOY	3.610.603.839	3.115.650.992	494.952.847
41731507	MARIA MELBA GOMEZ	1.812.218.852	1.563.553.349	248.665.503
19195175	JOSE FERNANDO FORERO SALCEDO	223.345.922	203.748.195	19.597.727

INSTITUTO DE HIDROLOGIA, METEOROLOGIA Y ESTUDIOS AMBIENTALES
ESTADOS FINANCIEROS DICIEMBRE 2023

97471516	EDGAR HERNANDO ARCINIEGAS SALAS	1.601.237.340	1.390.877.586	210.359.754
69008154	LILIANA ALEXANDRA VILLACORTE LOPEZ	344.244.630	307.052.769	37.191.861
1125181655	GERYON PERDOMO MARTINEZ	1.486.941.942	1.292.432.615	194.509.327
69010021	AURORA ROSERO DECABRERA	339.719.158	309.910.136	29.809.021
38878170	MARIA ESTHELLA MAJIN	1.929.915.030	1.680.527.552	249.387.478
1087406679	ROSA XIMENA GETIAL TERAN	473.335.651	417.248.668	56.086.983
17017354	HECTOR MARIA PENAGOS CAMACHO	4.619.159.561	3.999.325.814	619.833.748
10523667	GENTIL OLIVEROS GOMEZ	580.000.000	500.000.000	80.000.000
27360170	AURORA IMBAQUI	5.228.522.511	4.507.774.694	720.747.817
27355448	MARIA ROSA ORDOÑEZ GOMEZ	2.553.612.874.320	2.329.543.379.015	224.069.495.305
25276412	ALDENIS ORTEGA GUTIERREZ	1.185.313.636.417	1.016.756.072.019	168.557.564.399
901409748	BLACK ORCHID SERVICIOS PUBLICOS S.A.S E.S.P	6.524.301	5.951.819	572.482
78106000	FRANCISCO MANUEL SIERRA NAVARRO	31.663.021.880	0	31.663.021.880
	Totales:	4.789.250.487.118	3.990.812.200.548	798.438.286.569

NOTA 26. CUENTAS DE ORDEN

26.1. Cuentas de orden deudoras

El saldo de las cuentas de orden deudoras está conformado por los bienes de propiedad, planta y equipo dados de baja de los inventarios mediante Resoluciones y disposiciones internas del IDEAM por situaciones de obsolescencia, finalización de su vida útil, disposición por otra vía o cuando no se espera obtener beneficios económicos futuros. Así mismo, se registran en las responsabilidades en procesos por pérdidas de bienes o siniestros.

Una vez se determina la disposición final de los mismos, se retiran definitivamente de las cuentas de orden mediante la respectiva acta de adjudicación, destrucción o restitución según corresponda.

Los saldos de las cuentas de orden deudoras al 31 de diciembre 2023 y 2022 fueron los siguientes:

INSTITUTO DE HIDROLOGIA, METEOROLOGIA Y ESTUDIOS AMBIENTALES
ESTADOS FINANCIEROS DICIEMBRE 2023

Concepto	Diciembre 2023	Diciembre 2022	Valor Variación
Bienes y derechos retirados	1.076.323.456	3.616.029.635	-2.539.706.179
Responsabilidades en proceso	642.996.355	704.778.662	-61.782.307
Otras cuentas deudoras de control	6.404.917.122	4.325.277.591	2.079.639.531
Bienes y derechos retirados	-1.072.718.093	-3.616.029.635	-2.543.311.542
Responsabilidades en proceso	-642.996.355	-704.778.662	-61.782.307
Otras cuentas deudoras de control por el contra	-6.408.522.484	-4.325.277.591	-2.083.244.893

26.1.1. Bienes y derechos retirados

Los bienes y derechos retirados presentan un saldo al 31 de diciembre del 2023 y 2022 de \$1.076.323.456 y \$3.616.029.635 respectivamente.

La variación corresponde a:

- Aumento de \$2.203.746.078, por la baja de bienes aprobados en los comités de manejo de bienes realizados en el año 2023.
- Diminución de la cuenta por \$4.741.801.558; por los bienes rematados por el martillo contratos 205 de 2020 y 214 de 2023.

26.1.2. Responsabilidades en proceso

La cuenta de responsabilidades en proceso al 31 de diciembre del 2023 y 2022, presentan un saldo de \$642.996.355 y \$704.778.662, respectivamente.

La variación principal corresponde a:

- Aumento de \$667.612.118, por la baja de bienes siniestrados.
- Disminución de la cuenta por \$729.394.425; por los bienes siniestrados

26.1.3. Otras cuentas deudoras de control

Las otras cuentas deudoras de control comprenden aquellos bienes de menor cuantía que por su condición o valor no cumplen los criterios para ser clasificados en la cuenta de propiedad, planta y equipo de la Entidad, bienes individualmente considerados cuyo valor de adquisición es inferior a 2 SMMLV. Al 31 de diciembre del 2023 presenta en siguiente saldo de \$6.404.917.122 y al 31 de diciembre de 2022 presenta saldo de \$4.325.277.591.

Para el año 2023 se presenta el siguiente movimiento:

INSTITUTO DE HIDROLOGIA, METEOROLOGIA Y ESTUDIOS AMBIENTALES
ESTADOS FINANCIEROS DICIEMBRE 2023

- Se presentó un incremento por las compras realizadas que de acuerdo con la política contable a pesar de ser mayor a dos salarios mínimo son elementos de control por \$1.360.855.862.
- El ingreso de diez (10) neveras por valor total de \$19.999.000, mediante contrato No.488 del 25 de agosto de 2023, orden de compra No.114985
- El ingreso de quince (15) hornos microondas por valor total de \$9.553.499, adquiridos mediante contrato 488 del 25 de agosto de 2023, orden de compra No.114986.
- El ingreso de un televisor por valor de \$1.660.050, adquirido mediante contrato 487 del 25 de agosto de 2023, orden de compra No.114984.
- Bienes adquiridos mediante el contrato 385 del 2022 FV 3528 de Polco S.A.S. comprobante de almacén MYM 21000336, por \$2.827.843.
- Bienes adquiridos mediante contrato 380 del 2022 FV 284-316-326-349-380 Enviteck S.A.S comprobante almacén MYM 210000379 por valor de \$876.630.000.
- Bienes adquiridos mediante convenio 571 del 2021 Organización de las Naciones Unidas para la Agricultura y la alimentación FAO - IDEAM FV 5703-5746-5747-5849 K2 ingeniería S.A.S comprobante almacén MYM 21000424 por valor de \$3.232.250 y comprobante de almacén MYM 21000426 por valor de \$322.686.343.
- Bienes adquiridos mediante contrato 643 del 2023 orden de compra 118896 FV G-3750 comprobante almacén MYM 210000448 por valor de \$44.625.000
- Bienes adquiridos mediante contrato 589 del 2023 FV FE-225 comprobante almacén MYM 210000453 por valor de \$1.117.183.
- Bienes adquiridos mediante contrato 608 del 2023 comprobante almacén MYM 210000475 por valor de \$78.524.694
- Se presentó un incremento por la restitución de bienes de menor cuantía de los siniestros que se manejan en las cuentas de control por parte de la aseguradora por \$140.557.076.
- Se presento un incremento por bienes recibidos en donación de menor cuantía que se manejan en las cuentas de control por valor de \$656.448.000.
- Se presento una disminución por bienes dados de baja mediante Resoluciones 0642 de mayo de 2023, 1088 07 del 25 de julio de 2023, 1211 de agosto de 2023, 1192 del 01 de septiembre de 2023, por valor de \$68.943.435.
- Se presento una disminución por bienes reportados como siniestrados por valor de \$5.976.572.

INSTITUTO DE HIDROLOGIA, METEOROLOGIA Y ESTUDIOS AMBIENTALES
ESTADOS FINANCIEROS DICIEMBRE 2023

NOTA 27. PATRIMONIO

COMPOSICIÓN

Concepto	Diciembre 2023	Diciembre 2022	Valor Variación
PATRIMONIO DE LAS ENTIDADES DE GOBIERNO	53.873.726.396	71.713.331.593	-17.839.605.197
CAPITAL FISCAL	15.180.165.297	15.180.165.297	0
RESULTADOS DE EJERCICIOS ANTERIORES	58.129.469.263	64.362.984.809	-6.233.515.546
Resultado del ejercicio	-19.435.908.164	-7.829.818.513	-11.606.089.651

27.1. Capital

Concepto	Diciembre 2023	Diciembre 2022	Valor Variación
CAPITAL FISCAL	15.180.165.297	15.180.165.297	0
Capital fiscal nación	13.167.963.297	13.167.963.297	0
Excedentes financieros distribuidos a la entidad	2.012.202.000	2.012.202.000	0

27.1.1 Capital fiscal nación

El capital fiscal asciende a \$13.167.963.297 corresponde a los aportes otorgados para la creación y desarrollo de establecimientos públicos, de igual forma está constituido por la acumulación traslado de las utilidades y/o pérdidas de las vigencias al 31 de diciembre, y las depreciaciones y amortizaciones del periodo.

27.1.2 Excedentes financieros distribuidos a la entidad

Este movimiento de Excedentes Financieros del IDEAM por valor de \$1.415.308.000 corresponden a la vigencia 2020 y 2021 con base en la Resolución emitida por la Dirección General 0001 del 2 de enero de 2020 y del 05 de enero del 2021, CONPES 3979 y 4016, Orfeo DNP20199910156882 y Radicado 2-2020-068102.

INSTITUTO DE HIDROLOGIA, METEOROLOGIA Y ESTUDIOS AMBIENTALES
ESTADOS FINANCIEROS DICIEMBRE 2023

27.2 Resultados de ejercicios anteriores

Concepto	Diciembre 2023	Diciembre 2022	Valor Variación
RESULTADOS DE EJERCICIOS ANTERIORES	58.129.469.263	64.362.984.809	-6.233.515.546
Utilidad o excedentes acumulados	58.129.469.263	79.727.147.859	-21.597.678.596
Pérdidas o déficits acumulados	0	-15.364.163.050	15.364.163.050

27.2.1 Utilidad o excedentes acumulados

Concepto	Diciembre 2023	Diciembre 2022	Valor Variación
Utilidad o excedentes acumulados	58.129.469.263	79.727.147.859	-21.597.678.596
Utilidad o excedentes acumulados	53.872.808.386	76.768.018.660	-22.895.210.274
Corrección de errores de un periodo contable anterior	4.552.557.335	2.959.129.199	1.593.428.136
Cambio política contable	-295.896.458	0	-295.896.458

Con corte al 31 de diciembre de 2023 el saldo de la utilidad o excedentes acumulados asciende a \$58.129.469.263, el cual corresponde al valor acumulado de los excedentes y déficit de periodos anteriores al año 2022, además, contiene los impactos por la transición al nuevo marco de regulación que según el instructivo 001 de diciembre de 2018 de la CGN se reclasifican con registro del 01 de enero de 2019 de la cuenta 3145 a esta cuenta 3109.

27.2.2. Pérdidas o Déficits Acumulados

Concepto	Diciembre 2023	Diciembre 2022	Valor Variación
Pérdidas o déficits acumulados	0	-15.364.163.050	15.364.163.050
Pérdidas o déficits acumulados	0	-15.065.391.761	15.065.391.761
Corrección de errores de un periodo contable anterior	0	-2.874.831	2.874.831
Por cambio de política contable	0	-295.896.458	295.896.458

Para el corte a 31 de diciembre de 2022 arroja perdida o déficit acumuladas por un valor de \$15.364.163.050, el cual fue reclasificado para el año 2023 con el resultado del ejercicio de la vigencia 2023 obtenidas por el IDEAM.

INSTITUTO DE HIDROLOGIA, METEOROLOGIA Y ESTUDIOS AMBIENTALES
ESTADOS FINANCIEROS DICIEMBRE 2023

27.3 Resultado del ejercicio

Concepto	Diciembre 2023	Diciembre 2022	Valor Variación
Pérdida o déficit del ejercicio	-19.435.908.164	-7.829.818.513	-11.606.089.651

Al corte 31 diciembre de 2023 presenta una Perdida o déficit del ejercicio por valor de \$19.435.908.164 el cual corresponde al resultado del ejercicio de la vigencia 2023 al restar los ingresos de los egresos

28. INGRESOS

28.1. Ingresos de transacciones sin contraprestación

28.1.1 Ingresos fiscales – detallado

Descripción	Valor a 31 diciembre		Valor Variación
	2023	2022	
Ingresos De Transacciones Sin Contraprestación	88.345.696.864	71.542.872.145	16.802.824.719
Transferencias Y Subvenciones	5.665.196.405	3.370.789.953	2.294.406.452
Otras transferencias	5.665.196.405	3.370.789.953	2.294.406.452
Operaciones Interinstitucionales	82.680.500.459	68.172.082.192	14.508.418.267
Fondos recibidos	80.942.158.403	66.905.267.445	14.036.890.958
Operaciones sin flujo de efectivo	1.738.342.056	1.266.814.747	471.527.309

28.1.1.1 Funcionamiento

Descripción	Valor a 31 diciembre		Valor Variación
	2.023	2.022	
Funcionamiento	54.157.711.948	47.216.890.695	6.940.821.253

El Instituto de Hidrología Meteorología y Estudios Ambientales-IDEAM a 31 de diciembre 2023 cuenta con ingresos recibidos por parte del Ministerio de Hacienda y Crédito Público por concepto de funcionamiento el valor de \$54.157.711.948 para cubrir y atender los gastos de funcionamiento tales como gastos de personal, vigilancia, aseo y cafetería, entre otros.

INSTITUTO DE HIDROLOGIA, METEOROLOGIA Y ESTUDIOS AMBIENTALES
ESTADOS FINANCIEROS DICIEMBRE 2023

28.1.1.2 Inversión

Descripción	Valor a 31 diciembre		Valor Variación
	2.023	2.022	
Inversión	26.652.697.676	19.614.918.489	7.037.779.187

El Instituto de Hidrología Meteorología y Estudios Ambientales-IDEAM a 31 de diciembre 2023 recibió por parte del Ministerio de Hacienda y Crédito Público por concepto de inversión el valor de \$26.652.697.676 para cubrir y atender los proyectos específicos de inversión.

28.1.1.3 Cruce de Cuentas

Descripción	Valor a 31 Diciembre		Valor Variación
	2.023	2.022	
Cruce de cuentas	1.575.488.209	1.084.060.617	491.427.592

El Instituto de Hidrología Meteorología y Estudios Ambientales-IDEAM a 31 de diciembre 2023 obtiene ingresos por compensación recibidos por parte del Ministerio de Hacienda y Crédito Público por valor de \$1.575.488.209 con el fin de realizar los correspondientes pagos de los impuestos de estampilla, contribución de obra y retención en la fuente.

28.1.1.4 Cuota de Fiscalización y Auditaje

Descripción	Valor a 31 Diciembre		Valor Variación
	2.023	2.022	
Cuota de fiscalización y auditaje	162.853.847	182.754.130	-19.900.283

El Instituto de Hidrología Meteorología y Estudios Ambientales-IDEAM registró ingresos por compensación por valor de \$162.853.847 para el pago de la tarifa de control fiscal vigencia 2023 a los organismos y entidades fiscalizadas por la Contraloría General de la República.

INSTITUTO DE HIDROLOGIA, METEOROLOGIA Y ESTUDIOS AMBIENTALES
ESTADOS FINANCIEROS DICIEMBRE 2023

28.1.1.5 Otras transferencias

Las donaciones hacen parte de los Ingresos sin contraprestación que recibe la Entidad sin que deba entregar a cambio una contraprestación que se aproxime al valor de mercado del recurso recibido, por tanto, el IDEAM no entrega nada a cambio de los bienes recibidos.

Los saldos acumulados de los ingresos por donación a diciembre 2023 y 2022 fueron los siguientes:

Concepto	Diciembre 2023	Diciembre 2022	Valor Variación
OTRAS TRANSFERENCIAS	5.665.196.405	3.370.789.953	2.294.406.452
Bienes y recursos en efectivo recibidos de organismos internacionales	892.404.089	1.174.769.972	-282.365.883
Bienes, derechos y recursos en efectivo recibidos de empresas públicas	0	2.196.019.981	-2.196.019.981

Bienes, derechos y recursos en efectivo recibidos de empresas públicas al 31 de diciembre del 2023:

NIT	NOMBRE	SALDO
800.091.076	PROGRAMA DE LAS NACIONES UNIDAS PARA EL DESARROLLO PNUD	798.325.000
900.064.749	PATRIMONIO NATURAL FONDO PARA LA BIODIVERSIDAD Y AREAS PROTEGIDAS	2.501.400
860.404.135	FUNDACION NATURA	20.915.440
992.281.650.001	CENTRO INTERNACIONAL PARA LA INVESTIGACION DEL FENOMENO DEL NIÑO CIIFEN	70.662.249
TOTAL		892.404.089,34

28.1.1.6 Indemnizaciones

Las indemnizaciones comprenden los ingresos recibidos, producto de las reclamaciones por los siniestros tramitados, liquidados y pagados por las compañías de Seguros, los saldos acumulados por indemnizaciones al 31 de diciembre del 2023 y 2022 fueron los siguientes:

Concepto	Diciembre 2023	Diciembre 2022	Valor Variación
Indemnizaciones	1.203.595.051	748.130.702	455.464.349

INSTITUTO DE HIDROLOGIA, METEOROLOGIA Y ESTUDIOS AMBIENTALES
ESTADOS FINANCIEROS DICIEMBRE 2023

Durante el último trimestre del 2023 se registraron indemnizaciones provenientes a la compañía de seguros por los siguientes siniestros:

NIT	NOMBRE	SALDO
891.501.783	GAMMA INGENIEROS S.A.S.	3.070.712
860.026.518	CHUBB SEGUROS COLOMBIA S A	1.200.524.339
TOTAL		1.203.595.050,95

28.2 Ingresos de transacciones con contraprestación

Descripción	Valor a 31 Diciembre		Valor Variación
	2023	2022	
Ingresos De Transacciones Con Contraprestación	6.726.576.905	3.522.838.619	3.203.738.287
Venta de servicios	3.550.281.298	2.650.829.180	899.452.118
Otros servicios	3.550.281.298	2.650.829.180	899.452.118
Otros ingresos	3.176.295.608	872.009.439	2.304.286.169
Financieros	100.997.367	47.632.783	53.364.584
Ingresos diversos	3.075.298.240	821.283.368	2.254.014.872
Reversión de las pérdidas por deterioro de valor	0	3.093.287	-3.093.287

28.2.1 Venta de servicios

El IDEAM recibe ingresos por la venta de servicio de acreditación de laboratorios ambientales en Colombia, lo cual es un proceso de reconocimiento de la competencia técnica para los laboratorios que produzcan información cuantitativa, física y biótica para los estudios o análisis ambientales requeridos por las autoridades ambientales competentes y los demás Organismos Evaluadores de la Conformidad que produzcan información de carácter oficial relacionada con la calidad del medio ambiente y de los recursos naturales renovables, para lo cual desarrolla las siguientes actividades:

- Visitas de auditoría: llevar a cabo un proceso extenso de verificación de conformidad a los 125 requisitos estipulados en la norma NTC17025:2005 “Requisitos generales relativos a la competencia de los laboratorios de ensayo y calibración”.
- Pruebas de desempeño. Aprobar las pruebas de desempeño correspondientes a las variables y métodos que al laboratorio le interese acreditar, y que sean ofrecidos por el Instituto. Cada año, en el mes de abril aproximadamente, el IDEAM inicia un proceso de

INSTITUTO DE HIDROLOGIA, METEOROLOGIA Y ESTUDIOS AMBIENTALES
ESTADOS FINANCIEROS DICIEMBRE 2023

solicitud de expresiones de interés para la realización de pruebas de desempeño dirigido a un universo de cientos de laboratorios colombianos de ensayo.

Los ingresos que recibe por este concepto son ingresos propios y así se encuentran aforados en el presupuesto anual.

El saldo a 31 de diciembre 2023 es por valor de **3.550.281.298**, a continuación, se detallan los terceros:

NIT	NOMBRE	SALDO
800.099.287	CORPORACION AUTONOMA REGIONAL DEL MAGDALENA	15.264.877
832.000.283	CORPORACION AUTONOMA REGIONAL DE LA ORINOQUIA CORPORINOQUIA	18.009.840
800.252.037	CORPORACION AUTONOMA REGIONAL DE CHIVOR CORPOCHIVOR	12.399.298
800.252.843	CORPORACION AUTONOMA REGIONAL DE BOYACA CORPOBOYACA	57.283.634
800.254.453	CORPORACION AUTONOMA REGIONAL DEL CANAL DEL DIQUE	23.620.382
811.000.231	CORPORACION AUTONOMA REGIONAL DEL CENTRO DE ANTIOQUIA	32.163.266
890.803.005	CORPORACION AUTONOMA REGIONAL DE CALDAS CORPOCALDAS	15.204.569
890.907.748	CORPORACION PARA EL DESARROLLO SOSTENIBLE DEL URABA	20.815.197
891.501.885	CORPORACION AUTONOMA REGIONAL DEL CAUCA C. R. C.	20.815.111
892.115.314	CORPORACION AUTONOMA REGIONAL DE LA GUAJIRA	26.425.653
800.141.338	DIRECCION DE INVESTIGACION CRIMINAL E INTERPOL	8.352.000
890.201.222	MUNICIPIO DE BUCARAMANGA	9.594.027
899.999.061	BOGOTA DISTRITO CAPITAL	66.600.000
899.999.094	EMPRESA DE ACUEDUCTO Y ALCANTARILLADO DE BOGOTA - ESP	16.704.000
800.252.396	AGUAS DE CARTAGENA S.A E.S.P. SIGLA ACUACAR	12.399.337
890.201.213	UNIVERSIDAD INDUSTRIAL DE SANTANDER	20.815.111
800.118.954	UNIVERSIDAD DE NARIÑO	15.204.569
899.999.063	UNIVERSIDAD NACIONAL DE COLOMBIA	10.440.000
890.904.996	EMPRESAS PUBLICAS DE MEDELLIN E.S.P.	29.346.868
892.000.757	UNIVERSIDAD DE LOS LLANOS	26.530.470
890.980.040	UNIVERSIDAD DE ANTIOQUIA	114.118.425
899.999.062	CORPORACION AUTONOMA REGIONAL DE CUNDINAMARCA CAR	121.968.000

**INSTITUTO DE HIDROLOGIA, METEOROLOGIA Y ESTUDIOS AMBIENTALES
ESTADOS FINANCIEROS DICIEMBRE 2023**

890.399.002	CORPORACION AUTONOMA REGIONAL DEL VALLE DEL CAUCA	49.061.653
901.148.337	FONDO ESPECIAL PARA LA ADMINISTRACION DE BIENES DE LA FISCALÍA GENERAL DE LA NACIÓN	10.440.000
ING110	TERCERO FACTURACION VENTAS DE CONTADO	2.796.703.930
	VARIOS	1.082
TOTAL		3.550.281.293

NOTA 29. GASTOS

COMPOSICIÓN

Concepto	Diciembre 2023	Diciembre 2022	Valor Variación
Gastos	95.072.273.770	82.898.449.277	12.173.824.493
De Administración Y Operación	94.406.968.792	72.096.577.754	22.310.391.038
Deterioro, Depreciaciones, Amortizaciones Y Provisiones	8.174.279.991	9.942.572.751	-1.768.292.761
Operaciones Interinstitucionales	133.738.042	50.362.017	83.376.025
Otros Gastos	1.100.920.336	412.843.390	688.076.947

29.1 Gastos de administración, de operación y de ventas

29.1.1 Vigilancia y seguridad

Los gastos por vigilancia y seguridad al 31 de diciembre 2023 y 2022 presentaron los siguientes saldos:

Concepto	Diciembre 2023	Diciembre 2022	Valor Variación
Vigilancia y seguridad	3.174.855.219	2.282.120.827	892.734.392

La vigilancia del IDEAM está contratada con la empresa Compañía Andina De Seguridad Privada LTDA. - ANDISEG LTDA con un acumulado de \$2.125.371.538, en el mes de diciembre se registra un valor de \$156.749.289 a nombre de Delthac 1 Seguridad Ltda.

INSTITUTO DE HIDROLOGIA, METEOROLOGIA Y ESTUDIOS AMBIENTALES
ESTADOS FINANCIEROS DICIEMBRE 2023

29.1.2 Materiales y suministros

Los gastos por materiales y suministros al 31 de diciembre 2023 y 2022 presentaron los siguientes saldos:

Concepto	Diciembre 2023	Diciembre 2022	Valor Variación
Materiales y suministros	3.246.477.172	2.301.441.375	945.035.797

La mayor parte del movimiento de la cuenta lo comprenden las salidas de elementos del inventario que son consumidos en la prestación del servicio del IDEAM y a la compra de suministros que no califican para ser inventario y entran directamente a esta cuenta.

El detalle de la cuenta de materiales y suministros acumulado a diciembre 2023 es el siguiente:

NIT	NOMBRE	SALDO
830.000.602	INSTITUTO DE HIDROLOGIA METEOROLOGIA Y ESTUDIOS AMBIENTALES	1.248.716.091
860.007.336	CAJA COLOMBIANA DE SUBSIDIO FAMILIAR COLSUBSIDIO	19.999.000
830.001.338	SUMIMAS S A S	172.103.468
800.085.098	APCYTEL S.A.S. APLICACIONES CIBERNETICAS Y TELECOMUNICACIONES	8.209.980
800.237.412	FERRICENTROS S.A.S	1.660.050
830.037.946	PANAMERICANA LIBRERIA Y PAPELERIA SA	5.736.276
830.073.623	KEY MARKET SAS - EN REORGANIZACION	14.017.625
860.005.114	MESSER COLOMBIA S.A.	489.919.329
800.091.142	ORGANIZACION DE LAS NACIONES UNIDAS PARA LA AGRICULTURA Y LA ALIMENTACION FAO	6.283.185
800.091.076	PROGRAMA DE LAS NACIONES UNIDAS PARA EL DESARROLLO PNUD	262.325.000
891.501.783	GAMMA INGENIEROS S.A.S.	3.070.712
860.026.518	CHUBB SEGUROS COLOMBIA S A	208.339.686
900.019.737	VENEPLAST LTDA	43.641.567
890.908.777	POLCO S.A.S	36.967.677
860.532.874	VIDCOL S A S	114.957.825
800.160.884	FILTRACION Y ANALISIS S.A.S.	87.000.000
900.268.747	PAREX RESOURCES (COLOMBIA) AG SUCURSAL	7.321.501

**INSTITUTO DE HIDROLOGIA, METEOROLOGIA Y ESTUDIOS AMBIENTALES
ESTADOS FINANCIEROS DICIEMBRE 2023**

900.499.033	ENVITECK S A S	9.120.000
900.436.622	LOGIA 3 ASOCIADOS S.A.S.	1.117.184
900.848.064	CONCESIONARIA VIAL ANDINA S A S	8.964.480
900.571.849	GREEN SERVICES AND SOLUTIONS S.A.S.	49.087.500
900.902.591	AUTOPISTAS URABA SAS	95.613.915
900.425.697	HEIMCORE S.A.S	195.883.406
900.585.357	S&S SUMINISTROS EMPRESARIALES SAS	8.173.650
900.854.472	SMART & GREEN ENERGY S.A.S.	78.524.694
901.370.333	ECOLOGIC INGENIERIA SAS	69.723.370
TOTAL		3.246.477.172

29.1.3 Mantenimiento

Los gastos de mantenimiento al 31 de diciembre 2023 y 2022 reflejaron los siguientes saldos acumulados:

Concepto	Diciembre 2023	Diciembre 2022	Valor Variación
Mantenimiento	3.117.451.731	2.087.405.051	1.030.046.680

El gasto por mantenimiento acumulado se detalla a continuación:

NIT	NOMBRE	SALDO
860.005.289	ASCENSORES SCHINDLER DE COLOMBIA S A S	18.682.200
800.021.261	SYSMAN S.A.S	109.191.128
800.091.142	ORGANIZACION DE LAS NACIONES UNIDAS PARA LA AGRICULTURA Y LA ALIMENTACION FAO	322.686.343
79.204.832	OMAR HENRY CORTES VELASQUEZ	2.801.944
800.002.609	ENERGEX SOCIEDAD ANONIMA	43.005.391
830.005.448	OTIS ELEVATOR COMPANY COLOMBIA S A S	15.582.986
800.078.000	KASAI SAS ORGANIZACION COMERCIAL	205.087.575
805.000.004	SANAMBIENTE S.A.S.	118.150.820
900.110.012	MORARCI GROUP S.A.S.	26.516.986
890.908.777	POLCO S.A.S	15.033.887
800.158.485	QUIMICONTROL SAS	28.727.790
900.098.348	POWERSUN S.A.S.	58.409.841
830.087.344	J H D INGENIEROS CONSULTORES ASOCIADOS LTDA	117.532.119
900.150.067	EXPERTOS INGENIEROS S.A.S.	33.787.617
900.092.491	GPS ELECTRONICS LTDA	22.168.137
900.037.743	LINKTIC SAS	147.330.137

**INSTITUTO DE HIDROLOGIA, METEOROLOGIA Y ESTUDIOS AMBIENTALES
ESTADOS FINANCIEROS DICIEMBRE 2023**

830.513.999	LAB INSTRUMENTS S.A.S.	39.000.000
811.003.890	GLOBAL MVM S.A.S.	16.875.000
900.355.181	AUTOSERVICIO MECANICO SAS	76.839.001
900.340.482	DISEÑOS Y CONSTRUCCIONES S.A.S.	61.237.159
900.361.477	ING.SOLUTION S.A.S	54.576.771
900.499.033	ENVITECK S A S	178.500.000
900.740.219	FRIO KING IMPORTACIONES Y DISTRIBUCIONES S.A.S.	98.661.719
800.097.476	STICHTING DELTARES	82.481.075
900.881.750	VENETIC INC. SUCURSAL COLOMBIA	763.163.821
901.049.157	RIDA SOLUCIONES INTEGRALES SAS	7.314.375
900.624.704	AVANTI IT S.A.S.	16.234.986
901.241.887	INCOL INGENIERIA DE INSPECCION COLOMBIANA SAS	999.600
901.401.574	UNIÓN TEMPORAL PS&MC	269.822.362
901.464.022	NOVATRON SOLUCIONES INTEGRADAS SAS	22.503.495
900.104.211	GAYRA CONSTRUCCIONES S A S	144.547.466
TOTAL		3.117.451.731

29.1.4 Reparaciones

Los gastos de reparaciones al 31 de diciembre 2023 y 2022 reflejaron los siguientes saldos acumulados:

Concepto	Diciembre 2023	Diciembre 2022	Valor Variación
Reparaciones	1.113.407.698	751.269.358	362.138.340

El gasto por reparaciones acumulado se detalla a continuación:

NIT	NOMBRE	SALDO
900.340.482	DISEÑOS Y CONSTRUCCIONES S.A.S.	91.855.738
900.436.622	LOGIA 3 ASOCIADOS S.A.S.	517.606.966
900.782.420	PROYECTAR INGENIERIA Y ARQUITECTURA S.A.S	323.995.330
900.104.211	GAYRA CONSTRUCCIONES S A S	179.949.664
TOTAL		1.113.407.698

INSTITUTO DE HIDROLOGIA, METEOROLOGIA Y ESTUDIOS AMBIENTALES
ESTADOS FINANCIEROS DICIEMBRE 2023

29.1.5 Servicios Públicos

Los gastos por Servicios públicos comprenden el pago de servicios básicos para las sedes operativas y la Sede principal del IDEAM. El gasto de servicios públicos acumulado al 31 de diciembre 2023 y 2022 presentaron los siguientes saldos:

Concepto	Diciembre 2023	Diciembre 2022	Valor Variación
Servicios Públicos	1.116.020.352	1.239.037.682	-123.017.330

El incremento está representado por los ajustes propios a las tarifas y a la operación presencial la cual eleva los costos.

29.1.6 Viáticos y gastos de viajes

Los gastos por viáticos y gastos de viaje acumulados al 31 de diciembre de 2023 y 2022 presentaron los siguientes saldos:

Concepto	Diciembre 2023	Diciembre 2022	Valor Variación
Viáticos y gastos de viaje	1.614.410.759	1.321.094.122	293.316.637

Los gastos por viáticos y gastos de viaje son los incurridos en la movilidad de los funcionarios y contratistas para realizar sus labores y trabajos de campo, el aumento corresponde a que para el 2023 frente al 2022, las operaciones continuaban normalizándose, frente al receso dado por la virtualidad generada por la pandemia.

29.1.7 Impresos, publicaciones, suscripciones y afiliaciones

Los gastos por impresos, publicaciones, suscripciones y afiliaciones acumulados al 31 de diciembre de 2023 y 2022 presentaron los siguientes saldos:

Concepto	Diciembre 2023	Diciembre 2022	Valor Variación
Impresos, publicaciones, suscripciones y afiliaciones	80.209.511	4.528.300	75.681.211

El saldo de esta cuenta corresponde a la Imprenta Nacional de Colombia.

INSTITUTO DE HIDROLOGIA, METEOROLOGIA Y ESTUDIOS AMBIENTALES
ESTADOS FINANCIEROS DICIEMBRE 2023

29.1.8 Comunicaciones y transporte

Los gastos por comunicaciones y transporte al 31 de diciembre 2023 y 2022 presentaron los siguientes saldos:

Concepto	Diciembre 2023	Diciembre 2022	Valor Variación
Comunicaciones y transporte	3.238.405.218	1.717.747.211	1.520.658.007

El detalle acumulado de los gastos por comunicaciones y transporte es el siguiente:

NIT	NOMBRE	SALDO
900.062.917	SERVICIOS POSTALES NACIONALES S.A.S	130.352.376
800.075.003	SUBATOURS SAS	132.423.475
899.999.143	SERVICIO AEREO A TERRITORIOS NACIONALES S.A.	237.454.477
900.002.583	RADIO TELEVISION NACIONAL DE COLOMBIA RTVC S.A.S	596.371.581
900.156.270	CORPORACION RED NACIONAL ACADEMICA DE TECNOLOGIA AVANZADA -RENATA-	257.218.446
901.584.208	UNION TEMPORAL UNIDOS TN 2022	99.464.472
901.716.055	CONSORCIO TMOVI	1.600.488.789
901.205.848	LO PUBLICASTE S.A.S.	21.420.000
901.779.177	CONSORCIO IDEAM NFT	163.211.602
TOTAL		3.238.405.218

La disminución puede darse a un mejor control en el manejo de tiquetes debido a la política implementada en el año por las directivas.

29.1.9 Seguros Generales

Los gastos acumulados por seguros generales al 31 de diciembre 2023 y 2022 presentaron los siguientes saldos:

Concepto	Diciembre 2023	Diciembre 2022	Valor Variación
Seguros generales	3.231.840.344	2.097.370.747	1.134.469.597

**INSTITUTO DE HIDROLOGIA, METEOROLOGIA Y ESTUDIOS AMBIENTALES
ESTADOS FINANCIEROS DICIEMBRE 2023**

El detalle acumulado de los gastos por seguros generales es el siguiente:

NIT	NOMBRE	SALDO
860.034.313	BANCO DAVIVIENDA S.A.	84.360
891.700.037	MAPFRE SEGUROS GENERALES DE COLOMBIA S A	28.923.032
860.524.654	ASEGURADORA SOLIDARIA DE COLOMBIA ENTIDAD COOPERATIVA	10.549.500
860.026.518	CHUBB SEGUROS COLOMBIA S A	296.466.482
901.546.407	UT CHUBB SEGUROS - SOLIDARIA - SURAMERICANA-AXA COLPATRIA-MAPFRE SA-LPD-042-2021	2.127.722
901.725.909	UT CHUBB SEGUROS -SOLIDARIA - SURAMERICANA - AXA COLPATRIA - MAPFRE LP -001-2023	2.893.689.248
TOTAL		3.231.840.344

29.1.10 Seguridad Industrial

Los gastos por seguridad industrial al 31 de diciembre 2023 y 2022 presentaron los siguientes saldos:

Concepto	Diciembre 2023	Diciembre 2022	Valor Variación
Seguridad industrial	12.723.000	95.567.632	-82.844.632

29.1.11 Combustibles y lubricantes

El gasto por combustible y lubricantes al 31 de diciembre 2023 y 2022, presentaron los siguientes saldos:

Concepto	Diciembre 2023	Diciembre 2022	Valor Variación
Combustibles y lubricantes	29.887.842	33.788.501	-3.900.660

Se ha adquirido el combustible para movilizar los vehículos del IDEAM, con la Organización Terpel S.A., cuyo tercero es el mismo para el 2023 y su disminución se da propio a la actividad.

INSTITUTO DE HIDROLOGIA, METEOROLOGIA Y ESTUDIOS AMBIENTALES
ESTADOS FINANCIEROS DICIEMBRE 2023

29.1.12 Servicios de aseo, cafetería, restaurante y lavandería

Los gastos de servicios de aseo, cafetería, restaurante y lavandería al 31 de diciembre del 2023 y 2022, presentaron los siguientes saldos:

Concepto	Diciembre 2023	Diciembre 2022	Valor Variación
Servicios de aseo, cafetería, restaurante y lavandería	1.181.101.486	1.067.267.279	113.834.207

Las empresas prestadoras de servicios de aseo y cafetería para la vigencia 2023 fueron las siguientes:

NIT	NOMBRE	SALDO
816.001.215	ASSERVI S.A.S.	16.569.805
860.522.931	EASYCLEAN G&E S.A.S.	35.706.544
800.093.388	CONSERJES INMOBILIARIOS LTDA.	44.977.492
819.000.939	INTERASEO S.A.S E.S.P	15.988.039
800.242.738	LADOINSA LABORES DOTACIONES INDUSTRIALES S.A.S	20.931.554
800.249.637	COOPERATIVA DE TRABAJO ASOCIADO SERCONAL	62.912.546
900.120.053	SERVICIO INTEGRAL TALENTOS LTDA.	24.350.444
900.073.254	CENTRO ASEO MANTENIMIENTO PROFESIONAL S.A.S.	61.121.996
1.019.079.224	NATALIA TORRES GARZON	770.753
900.562.598	KIOS S.A.S.	26.257.026
1.012.357.821	JHON EDISON SAAVEDRA MAYORGA	462.452
1.030.601.075	GISELLA GONZALEZ PARRA	682.873
800.041.433	CLEANER S.A.	59.853.102
900.240.753	INTERNEGOCIOS S.A.S	13.499.554
1.024.551.097	NATHALY MURILLO GONZALEZ	738.278
79.786.516	GABRIEL ORLANDO ARDILA FUENTES	409.724
1.127.052.348	ROSALBA MARIA FERNANDA BARRERA ROJAS	594.675
901.351.411	UNIÓN TEMPORAL ECOLIMPIEZA	244.945.857
901.351.524	"UNION TEMPORAL ASEO COLOMBIA 2"	97.084.509
1.016.052.220	NATHALY CARRION ZAMORA	2.382.260
52.789.235	ANA MARIA MORALES PARRA	1.079.054
901.677.020	UNION TEMPORAL OUTSOURCING GIAF	199.236.088
901.677.422	UNION TEMPORAL ASEO COLOMBIA AM P4	25.349.184
901.676.833	UNION TEMPORAL ECOLIMPIEZA 4G	189.542.719
901.676.835	UNIÓN TEMPORAL EMINSER - SOLOASEO 2023	19.412.914
901.676.927	UNION TEMPORAL ASEAMOS 2022 ACUERDO 4	16.242.042
TOTAL		1.181.101.486

INSTITUTO DE HIDROLOGIA, METEOROLOGIA Y ESTUDIOS AMBIENTALES
ESTADOS FINANCIEROS DICIEMBRE 2023

29.1.13 Licencias

Los gastos de licencias al 31 de diciembre 2023 y 2022 presentaron los siguientes saldos:

Concepto	Diciembre 2023	Diciembre 2022	Valor Variación
Licencias	1.241.244.382	268.201.974	973.042.409

29.1.14 Intangibles

Los gastos de Intangibles al 31 de diciembre 2023 y 2022 presentaron los siguientes saldos:

Concepto	Diciembre 2023	Diciembre 2022	Valor Variación
Intangibles	3.527.871	73.281.095	-69.753.224

29.1.15 Comisiones

Los gastos de comisiones al 31 de diciembre 2023 y 2022 presentaron los siguientes saldos:

Concepto	Diciembre 2023	Diciembre 2022	Valor Variación
Comisiones	239.435.267	57.843.199	181.592.068

El incremento corresponde a las comisiones por las operaciones de Bolsa Mercantil al 31 de diciembre del 2023 y el acumulado es el siguiente:

NIT	NOMBRE	SALDO
830.103.828	AGROBOLSA S.A. COMISIONISTA DE BOLSA	47.690.929
805.000.867	CORREAGRO S.A.	149.487.023
800.095.131	MIGUEL QUIJANO Y COMPAÑIA S A	31.448.268
830.094.283	MERCADO Y BOLSA S. A	10.809.047
TOTAL		239.435.267

INSTITUTO DE HIDROLOGIA, METEOROLOGIA Y ESTUDIOS AMBIENTALES
ESTADOS FINANCIEROS DICIEMBRE 2023

29.1.16 Honorarios y servicios

Los gastos por honorarios comprenden los servicios profesionales contratados para brindar apoyo en las diferentes Dependencias del IDEAM desde los asuntos administrativos, jurídicos hasta personal de las áreas misionales. También se contabilizan los servicios profesionales prestados por empresas cuya actividad se enfoca en la prestación de servicios en los cuales prima el factor intelectual.

Los gastos por servicios, en primer lugar, reflejan los servicios de observadores voluntarios para los cuales se establecen unas tarifas de reconocimiento pecuniario y cuya función es muy importante en la medición y registro de datos que permiten identificar los fenómenos y elementos hidrometeorológicos. Así mismo, se registran allí los diversos servicios contratados con personas jurídicas para el desarrollo de la misión del IDEAM.

A 31 de diciembre 2023 y 2022 los honorarios y servicios presentan los siguientes acumulados:

Concepto	Diciembre 2023	Diciembre 2022	Valor Variación
Honorarios	13.940.503.329	11.640.922.006	2.299.581.322
Servicios	7.031.154.351	7.719.698.102	-688.543.751
Total Honorarios y servicios	20.971.657.680	19.360.620.109	1.611.037.571

29.1.16 Otros gastos generales

A 31 de diciembre 2023 y 2022 otros gastos generales presentan los siguientes acumulados:

Concepto	Diciembre 2023	Diciembre 2022	Valor Variación
Otros gastos generales	1.166.454.885	1.947.879.070	-781.424.185

El siguiente es cuadro es el detalle de los Otros gastos generales

NIT	NOMBRE	SALDO
899.999.143	SERVICIO AEREO A TERRITORIOS NACIONALES S.A.	9.176.885
900.499.033	ENVITECK S A S	867.510.000
900.848.064	CONCESIONARIA VIAL ANDINA S A S	289.768.000
TOTAL		1.166.454.885

INSTITUTO DE HIDROLOGIA, METEOROLOGIA Y ESTUDIOS AMBIENTALES
ESTADOS FINANCIEROS DICIEMBRE 2023

29.1.18 Impuestos y contribuciones

A 31 de diciembre 2023 y 2022 los gastos por impuestos y contribuciones presentaron los siguientes saldos:

Concepto	Diciembre 2023	Diciembre 2022	Valor Variación
Impuesto predial unificado	152.260.866	138.564.693	13.696.173
Impuesto sobre vehículos automotores	0	804.000	-804.000
Licencias	7.998.268	153.341.533	-145.343.265
Total impuestos y contribuciones	160.259.134	292.710.226	-132.451.092

A continuación, detallamos el impuesto predial unificado al 31 de diciembre 2023:

29.2 Deterioro, depreciaciones, amortizaciones y provisiones

Concepto	Diciembre 2023	Diciembre 2022	Valor Variación
DETERIORO, DEPRECIACIONES, AMORTIZACIONES Y PROVISIONES	8.174.284.036	9.942.576.795	-1.768.292.759
DEPRECIACIÓN	7.713.789.950	7.864.672.034	-150.882.084
De propiedades, planta y equipo	7.713.789.950	7.864.672.034	-150.882.084
AMORTIZACIÓN	430.057.321	2.077.902.717	--1647.847.396
De activos intangibles	430.057.321	2.077.902.717	-1647.847.396
PROVISIÓN	30.436.720	0	30.436.720
De litigios y demandas	30.436.720	0	30.436.720

29.2.1 Gasto por depreciación de propiedad planta y equipo

Los elementos de propiedades, planta y equipo se deprecian utilizando las vidas útiles definidas en las políticas contables adoptadas por el IDEAM y/o las redefinidas de acuerdo a las revisiones periódicas que realiza la Entidad sobre el uso y estimaciones de los bienes teniendo en cuenta el potencial de servicio esperado.

La depreciación se calcula, aplicando el método de línea recta, sobre el costo de adquisición de los activos, durante la vida útil estimada del activo. Así mismo, los terrenos donde se construyen los edificios tienen una vida útil indefinida; por lo tanto, no se deprecian.

El gasto por depreciación acumulado al 31 de diciembre 2023 y 2022 presentaron los siguientes saldos:

INSTITUTO DE HIDROLOGIA, METEOROLOGIA Y ESTUDIOS AMBIENTALES
ESTADOS FINANCIEROS DICIEMBRE 2023

Concepto	Diciembre 2023	Diciembre 2022	Valor Variación
Edificaciones	168.734.655	229.232.083	-60.497.428
Plantas, ductos y túneles	44.582.505	35.920.305	8.662.200
Maquinaria y equipo	304.694.843	311.142.628	-6.447.784
Equipo médico y científico	4.595.867.001	4.271.261.085	324.605.916
Muebles, enseres y equipo de oficina	320.366.420	309.644.104	10.722.317
Equipos de comunicación y computación	1.949.844.053	2.171.449.766	-221.605.712
Equipos de transporte, tracción y elevación	32.369.525	43.789.248	-11.419.723
Bienes muebles en bodega	204.988.978	347.266.766	-142.277.788
Propiedades, planta y equipo no explotados	92.339.968	144.964.049	-52.624.082
Total gasto por Depreciación	7.713.789.950	7.864.672.034	-150.882.084

29.2.2 Gasto por amortización de activos intangibles

Los gastos por amortizaciones de activos intangibles a 31 de diciembre 2023 y 2022 presentaron los siguientes saldos:

Concepto	Diciembre 2023	Diciembre 2022	Valor Variación
	Derechos	1.710.796	1.710.796
Licencias	351.774.017	425.209.083	-73.435.066
Softwares	76.230.508	1.650.982.838	-1.574.752.330
Otros activos intangibles	340.000	0	340.000
Total gastos amortización intangibles	430.055.321	2.077.902.717	-1.647.847.396

29.6 Operaciones interinstitucionales

Descripción	Valor a 31 Diciembre		Valor Variación
	2.023	2.022	
Operaciones Interinstitucionales	133.73.042	50.362.017	83.376.025
Operaciones De Enlace	133.738.042	50.362.017	83.376.025
Recaudos	133.738.042	50.362.017	83.376.025

29.6.1 Recaudos

Código	Descripción de cuenta	Saldo a 30-Nov-2023	Movimientos Debito	Movimientos Crédito	Saldo a 31-Dic-2023
5.7.20.80	Recaudos	47.528.7956	86.217.552	8.305	133.738.042

INSTITUTO DE HIDROLOGIA, METEOROLOGIA Y ESTUDIOS AMBIENTALES
ESTADOS FINANCIEROS DICIEMBRE 2023

Representa el valor de los reintegros de los recursos recaudados recibidos en las cuentas de la tesorería, que se entreguen con posterioridad al cierre de la vigencia, donde realizan la imputación del documento recaudo por clasificar (DRxC) toda vez que se identifica el concepto al que corresponde el reintegro. El saldo a corte 31 de diciembre 2023 es por valor de \$133.738.042.

29.7 Otros gastos

Concepto	Diciembre 2023	Diciembre 2022	Valor Variación
OTROS GASTOS	1.100.920.336	412.843.390	688.076.946
COMISIONES	1.713.517	7.453.647	-5.740.130
Comisiones servicios financieros	258.564	7.453.647	-7.195.083
Otras comisiones	1.454.953	0	1.454.953
FINANCIEROS	0	22.667.058	-22.667.058
Pérdida por baja en cuentas de cuentas por cobrar	0	22.667.058	-22.667.058
GASTOS DIVERSOS	1.099.181.319	382.722.685	716.458.634
Impuestos asumidos	0	3.892.731	-3.892.731
Pérdidas en siniestros	355.616.578	376.665.153	-21.048.575
Pérdida por baja en cuentas de activos no financieros	694.950.242	2.164.000	692.786.242
Precios públicos por bienes o servicios	429.000	0	429.000
Otros gastos diversos	48.185.499	801	48.184.698
COSTOS Y GASTOS POR DISTRIBUIR	25.500	0	25.500
Servicios	25.500	0	25.500

29.7.1 Pérdidas en siniestros

El gasto por pérdidas en siniestros al 31 de diciembre 2023 y 2022 registraron los siguientes saldos acumulados:

Concepto	Diciembre 2023	Diciembre 2022	Valor Variación
Pérdidas en siniestros	355.616.578	376.665.153	-21.048.575
Total gastos pérdidas en siniestros	355.616.578	376.665.153	-21.048.575

Se han registrado siniestros, principalmente por hurtos de los equipos en las estaciones hidrometeorológicas del IDEAM. Esto ha ocasionado que se deban retirar de los estados financieros, bienes de propiedad, planta y equipo con valor en libros y los cuales se han previsto utilizar por mayor tiempo.

INSTITUTO DE HIDROLOGIA, METEOROLOGIA Y ESTUDIOS AMBIENTALES
ESTADOS FINANCIEROS DICIEMBRE 2023

A continuación, se detallan los siniestros más representativos al 31 de diciembre den 2023:

Siniestro	Valor
BIENES SINIESTRADOS EN LA ESTACION EL PEPINO (44015070) AO 07 NARIÑO, DENUNCIO DEL FUNCIONARIO ROBERTO CARLOS ERAZO -COMP. TDR 87877 -PLACA 10798 -ORFEO 20222060153613.	1.263.280
BIENES SINIESTRADOS EN LA ESTACION EL PEPINO (44015070) AO 07 NARIÑO, DENUNCIO DEL FUNCIONARIO ROBERTO CARLOS ERAZO -COMP. TDR 87877 -PLACA 45206 -ORFEO 20222060153613.	583.661
BIENES SINIESTRADOS EN LA ESTACION EL PEPINO (44015070) AO 07 NARIÑO, DENUNCIO DEL FUNCIONARIO ROBERTO CARLOS ERAZO -COMP. TDR 87877 -PLACA 45347 -ORFEO 20222060153613.	767.457
BIENES SINIESTRADOS EN LA ESTACION EL PEPINO (44015070) AO 07 NARIÑO, DENUNCIO DEL FUNCIONARIO ROBERTO CARLOS ERAZO -COMP. TDR 87877 -PLACA 52600 -ORFEO 20222060153613.	3.308.073
BIENES SINIESTRADOS EN LA ESTACION EL PEPINO (44015070) AO 07 NARIÑO, DENUNCIO DEL FUNCIONARIO ROBERTO CARLOS ERAZO -COMP. TDR 87877 -PLACA 8148 -ORFEO 20222060153613.	1.181.325
BIENES SINIESTRADOS EN LA ESTACION PUEBLO RICO (54015010) AO 09 CALI -DENUNCIO DEL FUNCIONARIO JUAN JOSE MUÑOZ -COMP. TDR 87878 -PLACA 51854	3.030.702
BIENES SINIESTRADOS EN LA ESTACION PUEBLO RICO (54015010) AO 09 CALI -DENUNCIO DEL FUNCIONARIO JUAN JOSE MUÑOZ -COMP. TDR 87878 -PLACA 51982	2.894.220
BIENES SINIESTRADOS EN LA ESTACION PUEBLO RICO (54015010) AO 09 CALI -DENUNCIO DEL FUNCIONARIO JUAN JOSE MUÑOZ -COMP. TDR 87878 -PLACA 52809	6.685.860
BIENES SINIESTRADOS EN LA ESTACION PUEBLO RICO (54015010) AO 09 CALI -DENUNCIO DEL FUNCIONARIO JUAN JOSE MUÑOZ -COMP. TDR 87878 -PLACA 53494	5.691.056
BIENES SINIESTRADOS EN LA ESTACION PUEBLO RICO (54015010) AO 09 CALI -DENUNCIO DEL FUNCIONARIO JUAN JOSE MUÑOZ -COMP. TDR 87878 -PLACA 53635	8.759.055
BIENES SINIESTRADOS EN LA ESTACION PUEBLO RICO (54015010) AO 09 CALI -DENUNCIO DEL FUNCIONARIO JUAN JOSE MUÑOZ -COMP. TDR 87878 -PLACA 53937	5.055.246
BIENES SINIESTRADOS EN LA ESTACION PUERTA ROJA (25025350) AO 02 ATLANTICO -DENUNCIO DEL FUNCIONARIO MANUEL DE	1.226.120

**INSTITUTO DE HIDROLOGIA, METEOROLOGIA Y ESTUDIOS AMBIENTALES
ESTADOS FINANCIEROS DICIEMBRE 2023**

JESUS PADILLA -COMP. TDR 87879 -PLACA 9650 -ORFEO 20222060153823.	
BIENES SINIESTRADOS EN LA ESTACION PUERTA ROJA (25025350) AO 02 ATLANTICO -DENUNCIO DEL FUNCIONARIO MANUEL DE JESUS PADILLA -COMP. TDR 87879 -PLACA 26530 -ORFEO 20222060153823.	1.476.000
BIENES SINIESTRADOS EN LA ESTACION PUERTA ROJA (25025350) AO 02 ATLANTICO -DENUNCIO DEL FUNCIONARIO MANUEL DE JESUS PADILLA -COMP. TDR 87879 -PLACA 26767 -ORFEO 20222060153823.	1.113.840
BIENES SINIESTRADOS EN LA ESTACION PUERTA ROJA (25025350) AO 02 ATLANTICO -DENUNCIO DEL FUNCIONARIO MANUEL DE JESUS PADILLA -COMP. TDR 87879 -PLACA 26870 -ORFEO 20222060153823.	1.124.550
BIENES SINIESTRADOS EN LA ESTACION PUERTA ROJA (25025350) AO 02 ATLANTICO -DENUNCIO DEL FUNCIONARIO MANUEL DE JESUS PADILLA -COMP. TDR 87879 -PLACA 52814 -ORFEO 20222060153823.	3.265.398
BIENES SINIESTRADOS EN LA ESTACION TERMOGUAJIRA (15035020), AO 05 MAGDALENA -DENUNCIO DEL FUNCIONARIO MAURUCIO ROMERO -COMP. TDR 87880 -PLACA 26652 -ORFEO 20222060168383.	3.588.750
BIENES SINIESTRADOS EN LA ESTACION MINCA (15017030), AO 05 MAGDALENA -DENUNCIO DEL FUNCIONARIO MAURUCIO ROMERO -COMP. TDR 87881 -PLACA 52431 -ORFEO 20222060174183.	8.960.747
BIENES SINIESTRADOS EN LA ESTACION MINCA (15017030), AO 05 MAGDALENA -DENUNCIO DEL FUNCIONARIO MAURUCIO ROMERO -COMP. TDR 87881 -PLACA 52717 -ORFEO 20222060174183.	9.419.920
BIENES SINIESTRADOS EN LA ESTACION MINCA (15017030), AO 05 MAGDALENA -DENUNCIO DEL FUNCIONARIO MAURUCIO ROMERO -COMP. TDR 87881 -PLACA 53402 -ORFEO 20222060174183.	8.018.310
BIENES SINIESTRADOS EN LA ESTACION EL SILENCIO (15067200), AO 05 MAGDALENA -DENUNCIO DEL FUNCIONARIO MAURICIO ROMERO -COMP. TDR 87882 -PLACA 25252 -ORFEO 20222060174073.	6.733.800
BIENES SINIESTRADOS EN LA ESTACION EL SILENCIO (15067200), AO 05 MAGDALENA -DENUNCIO DEL FUNCIONARIO MAURUCIO ROMERO -COMP. TDR 87882 -PLACA 25295 -ORFEO 20222060174073.	4.698.000
BIENES SINIESTRADOS EN LA ESTACION EL SILENCIO (15067200), AO 05 MAGDALENA -DENUNCIO DEL FUNCIONARIO MAURUCIO ROMERO -COMP. TDR 87882 -PLACA 52992 -ORFEO 20222060174073.	3.064.285
BIENES SINIESTRADOS EN LA ESTACION EL SILENCIO (15067200), AO 05 MAGDALENA -DENUNCIO DEL FUNCIONARIO MAURUCIO ROMERO -COMP. TDR 87882 -PLACA 53824 -ORFEO 20222060174073.	5.574.177

**INSTITUTO DE HIDROLOGIA, METEOROLOGIA Y ESTUDIOS AMBIENTALES
ESTADOS FINANCIEROS DICIEMBRE 2023**

BIENES SINIESTRADOS ESTACION TOROMANA (15085050) AO 05 MAGDALENA -DENUNCIO DEL FUNCIONARIO MANUEL DE JESUS PADILLA -COMP. TDR 87883 - PLACA 10624 -ORFEO 20222060178953.	755.859
BIENES SINIESTRADOS ESTACION TOROMANA (15085050) AO 05 MAGDALENA -DENUNCIO DEL FUNCIONARIO MANUEL DE JESUS PADILLA -COMP. TDR 87883 - PLACA 26800 -ORFEO 20222060178953.	1.124.550
BIENES SINIESTRADOS ESTACION TOROMANA (15085050) AO 05 MAGDALENA -DENUNCIO DEL FUNCIONARIO MANUEL DE JESUS PADILLA -COMP. TDR 87883 - PLACA 45158 -ORFEO 20222060178953.	141.144
BIENES SINIESTRADOS ESTACION TOROMANA (15085050) AO 05 MAGDALENA -DENUNCIO DEL FUNCIONARIO MANUEL DE JESUS PADILLA -COMP. TDR 87883 - PLACA 52821 -ORFEO 20222060178953.	3.265.398
BIENES SINIESTRADOS ESTACION CORRAL DE PIEDRA (28017140) AO 05 MAGDALENA -DENUNCIO DEL FUNCIONARIO MAURICIO ROMERO -COMP. TDR 87884 -PLACA 52185 -ORFEO 20222060174223.	3.262.903
BIENES SINIESTRADOS ESTACION CORRAL DE PIEDRA (28017140) AO 05 MAGDALENA -DENUNCIO DEL FUNCIONARIO MAURICIO ROMERO -COMP. TDR 87884 -PLACA 52391 -ORFEO 20222060174223.	8.960.747
BIENES SINIESTRADOS ESTACION CORRAL DE PIEDRA (28017140) AO 05 MAGDALENA -DENUNCIO DEL FUNCIONARIO MAURICIO ROMERO -COMP. TDR 87884 -PLACA 52576 -ORFEO 20222060174223.	9.419.920
BIENES SINIESTRADOS ESTACION CORRAL DE PIEDRA (28017140) AO 05 MAGDALENA -DENUNCIO DEL FUNCIONARIO MAURICIO ROMERO -COMP. TDR 87884 -PLACA 53141 -ORFEO 20222060174223.	3.915.441
BIENES SINIESTRADOS ESTACION CORRAL DE PIEDRA (28017140) AO 05 MAGDALENA -DENUNCIO DEL FUNCIONARIO MAURICIO ROMERO -COMP. TDR 87884 -PLACA 53261 -ORFEO 20222060174223.	8.018.310
BIENES SINIESTRADOS ESTACION CORRAL DE PIEDRA (28017140) AO 05 MAGDALENA -DENUNCIO DEL FUNCIONARIO MAURICIO ROMERO -COMP. TDR 87884 -PLACA 53804 -ORFEO 20222060174223.	7.122.497
BIENES SINIESTRADOS ESTACION PUENTE ABADIA (35037100) - DENUNCIO DEL FUNCIONARIO JOSE DEL CARMEN ESPITIA -COMP. TDR 87885 -PLACA 53645 -ORFEO 20232060037003.	5.715.306
BIENES SINIESTRADOS ESTACION AYACUCHO (23147040) AO 08 SANTANDER -DENUNCIO DEL FUNCIONARIO JEVERTH MEJIA - COMP. TDR 87886 -PLACA 53953 -ORFEO 20232060071193.	7.122.497
BIENES SINIESTRADOS ESTACION TRINIDAD (35235040) AO 06 BOYACA -DENUNCIO DEL CONTRATISTA DIEGO ARMANDO GARZON -COMP. TDR 87887 -PLACA 54362 -ORFEO 20232060071203.	14.252.487

INSTITUTO DE HIDROLOGIA, METEOROLOGIA Y ESTUDIOS AMBIENTALES
ESTADOS FINANCIEROS DICIEMBRE 2023

BIENES SINIESTRADOS ESTACION TRINIDAD (35235040) AO 06 BOYACA -DENUNCIO DEL CONTRATISTA DIEGO ARMANDO GARZON -COMP. TDR 87887 -PLACA 54386 -ORFEO 20232060071203.	7.658.053
BIENES SINIESTRADOS ESTACION TRINIDAD (35235040) AO 06 BOYACA -DENUNCIO DEL CONTRATISTA DIEGO ARMANDO GARZON -COMP. TDR 87887 -PLACA 54422 -ORFEO 20232060071203.	3.785.266
BIENES SINIESTRADOS ESTACION TRINIDAD (35235040) AO 06 BOYACA -DENUNCIO DEL CONTRATISTA DIEGO ARMANDO GARZON -COMP. TDR 87887 -PLACA 54448 -ORFEO 20232060071203.	3.943.290
BIENES SINIESTRADOS ESTACION PUENTE NEGRO (21257120) AO 10 TOLIMA -DENUNCIO DEL FUNCIONARIO MANUEL ALEJANDRO BENAVIDES -COMP. TDR 87888 -PLACA 23282 -ORFEO 20232060078623	819.425
BIENES SINIESTRADOS -ESTACION BELLAVISTA (2614500112) AO 09 CALI -DENUNCIO DE LA FUNCIONARIA ELIANA CASTRO -COMP. TRD 87889-PLACA 52036 -ORFEO 20232060115813.	3.333.710
BIENES SINIESTRADOS -ESTACION BELLAVISTA (2614500112) AO 09 CALI -DENUNCIO DE LA FUNCIONARIA ELIANA CASTRO -COMP. TRD 87889 -PLACA 52537 -ORFEO 20232060115813.	6.649.703
BIENES SINIESTRADOS -ESTACION BELLAVISTA (2614500112) AO 09 CALI -DENUNCIO DE LA FUNCIONARIA ELIANA CASTRO -COMP. TRD 87889-PLACA 53222 -ORFEO 20232060115813.	5.660.280
BIENES SINIESTRADOS -ESTACION BELLAVISTA (2614500112) AO 09 CALI -DENUNCIO DE LA FUNCIONARIA ELIANA CASTRO -COMP. TRD 87889-PLACA 53622 -ORFEO 20232060115813.	8.711.688
BIENES SINIESTRADOS -ESTACION NUEVA COLOMBIA (13057010), AO 02 ATLANTICO -DENUNCIO DEL CONTRATISTA DIEGO ARMANDO GARZON -COMP. TRD 87890 -PLACA 23291 -ORFEO 20232060115883.	810.080
BIENES SINIESTRADOS EN LA ESTACION SAN MARCOS (25027750), AO 02 -DENUNCIO DEL FUNCIONARIO JAIRO DAVID GALLON AGUAS -COMP. TRD 87891 - PLACA 51754 -ORFEO 20232060122483.	6.066.190
BIENES SINIESTRADOS -ESTACION BONANZA LA HACIENDA (21197080), AO 11 -DENUNCIO DEL CONTRATISTA ANDRES FARFAN - COMP. TDR 87892 -ORFEO 20232060157453.	21.552.570
BIENES SINIESTRADOS -ESTACION LA CABAÑA (16057030), AO 08 - DENUNCIO FUNCIONARIOS SILVIA CADENA / JUAN CARLOS MORENO -COMP. TDR 87893 -ORFEO 20232060158273.	1.432.577
BIENES SINIESTRADOS -ESTACION PUENTE ABREGO (16047010), AO 08 -DENUNCIO FUNCIONARIOS SILVIA CADENA / JUAN CARLOS MORENO -COMP. TDR 87894 -ORFEO 20232060158243.	26.903.517
BIEN REPORTADO POR SINIESTRO EN LA ESTACION PUENTE ZACARIAS, AO 09 CALI -DENUNCIO DEL FUNCIONARIO NORBERTO LLANOS -COMP. TDR 87898 -ORFEO 20232060207053	8.415.592

**INSTITUTO DE HIDROLOGIA, METEOROLOGIA Y ESTUDIOS AMBIENTALES
ESTADOS FINANCIEROS DICIEMBRE 2023**

BIEN REPORTADO POR SINIESTRO EN LA ESTACION RIO FRIO (2611700158), AO 09 CALI -DENUNCIO DEL FUNCIONARIO NORBERTO LLANOS -COMP. TDR 87899 -ORFEO 20232060207103	8.415.592
BIEN REPORTADO POR SINIESTRO POR EL FUNCIONARIO NORBERTO LLANOS DESDE EL AREA OPERATIVA 09 CALI (TRASPASO A OFICINA DE INFORMATICA) -COMP. TDR 87900 -ORFEO 20232060235293.	124.102
TOTAL SINIESTROS	284.842.525

29.7.2 Pérdida por baja en cuentas de activos no financieros

Las pérdidas por baja en cuentas de activos no financieros comprenden los bienes aprobados para ser retirados y que ingresan a proceso de subasta o remate en el martillo y cuya baja genera un impacto en estados financieros.

Al 31 de diciembre 2023 y 2022 pérdidas por baja en cuentas de activos no financieros presentaron el siguiente saldo:

Concepto	Diciembre 2023	Diciembre 2022	Valor Variación
Pérdida por baja en cuentas de activos no financieros	694.950.242	2.164.000	692.786.242

En la cuenta de pérdida por baja en cuentas de activos no financieros, a continuación, presentamos el detallado:

Siniestro	Valor
BIENES DADOS DE BAJA MEDIANTE SESIÓN N° 1088 07 DEL 25 DE JULIO DEL COMITÉ DE MANEJO DE BIENES -AO 01 ANTIOQUIA -COMP. RDI 86961 -PLACA 25375 -ORFEO 20232050121643	4.275.519
BIENES DADOS DE BAJA MEDIANTE SESIÓN N° 1088 07 DEL 25 DE JULIO DEL COMITÉ DE MANEJO DE BIENES -AO 04 HUILA -COMP. RDI 86963 -PLACA 20737 -ORFEO 20232050121643	1.008.742
BIENES DADOS DE BAJA MEDIANTE SESIÓN N° 1088 07 DEL 25 DE JULIO DEL COMITÉ DE MANEJO DE BIENES -AO 05 MAGDALENA -COMP. RDI 86964 -PLACA 15684 -ORFEO 20232050121643	1.042.233
BIENES DADOS DE BAJA MEDIANTE SESIÓN N° 1088 07 DEL 25 DE JULIO DEL COMITÉ DE MANEJO DE BIENES -AO 05 MAGDALENA -COMP. RDI 86964 -PLACA 17702 -ORFEO 20232050121643	177.634

INSTITUTO DE HIDROLOGIA, METEOROLOGIA Y ESTUDIOS AMBIENTALES
ESTADOS FINANCIEROS DICIEMBRE 2023

BIENES DADOS DE BAJA MEDIANTE SESIÓN N° 1088 07 DEL 25 DE JULIO DEL COMITÉ DE MANEJO DE BIENES -AO 05 MAGDALENA -COMP. RDI 86964 -PLACA 21912 -ORFEO 20232050121643	377.441
BIENES DADOS DE BAJA MEDIANTE SESIÓN N° 1088 07 DEL 25 DE JULIO DEL COMITÉ DE MANEJO DE BIENES -AO 05 MAGDALENA -COMP. RDI 86964 -PLACA 45516 -ORFEO 20232050121643	146.559
BIENES DADOS DE BAJA MEDIANTE SESIÓN N° 1088 07 DEL 25 DE JULIO DEL COMITÉ DE MANEJO DE BIENES -AO 05 MAGDALENA -COMP. RDI 86964 -PLACA 25427 -ORFEO 20232050121643	1.869.790
BIENES DADOS DE BAJA MEDIANTE SESIÓN N° 1088 07 DEL 25 DE JULIO DEL COMITÉ DE MANEJO DE BIENES -AO 08 SANTANDER -COMP. RDI 86965 -PLACA 16959 -ORFEO 20232050121643	1.211.561
BIENES DADOS DE BAJA MEDIANTE SESIÓN N° 1088 07 DEL 25 DE JULIO DEL COMITÉ DE MANEJO DE BIENES -AO 09 VALLE -COMP. RDI 86962 -PLACA 23250 -ORFEO 20232050121643	284.797
BIENES DADOS DE BAJA MEDIANTE SESIÓN N° 1088 07 DEL 25 DE JULIO DEL COMITÉ DE MANEJO DE BIENES -AO 09 VALLE -COMP. RDI 86962 -PLACA 23257 -ORFEO 20232050121643	284.797
BIENES DADOS DE BAJA MEDIANTE SESIÓN N° 1088 07 DEL 25 DE JULIO DEL COMITÉ DE MANEJO DE BIENES -AO 09 VALLE -COMP. RDI 86962 -PLACA 45703 -ORFEO 20232050121643	155.518
BIENES DADOS DE BAJA MEDIANTE SESIÓN N° 1088 07 DEL 25 DE JULIO DEL COMITÉ DE MANEJO DE BIENES -AO 09 VALLE -COMP. RDI 86962 -PLACA 45704 -ORFEO 20232050121643	155.518
BIENES DADOS DE BAJA MEDIANTE SESIÓN N° 1088 07 DEL 25 DE JULIO DEL COMITÉ DE MANEJO DE BIENES -AO 09 VALLE -COMP. RDI 86962 -PLACA 45706 -ORFEO 20232050121643	155.518
BIENES DADOS DE BAJA MEDIANTE SESIÓN N° 1088 07 DEL 25 DE JULIO DEL COMITÉ DE MANEJO DE BIENES -AO 09 VALLE -COMP. RDI 86962 -PLACA 7125 -ORFEO 20232050121643	109.820
BIENES DADOS DE BAJA MEDIANTE SESIÓN N° 1088 07 DEL 25 DE JULIO DEL COMITÉ DE MANEJO DE BIENES -AO 09 VALLE -COMP. RDI 86962 -PLACA 7166 -ORFEO 20232050121643	109.820
BIENES DADOS DE BAJA MEDIANTE SESIÓN N° 1088 07 DEL 25 DE JULIO DEL COMITÉ DE MANEJO DE BIENES -AO 09 VALLE -COMP. RDI 86962 -PLACA 7306 -ORFEO 20232050121643	109.820
BIENES DADOS DE BAJA MEDIANTE SESIÓN N° 1088 07 DEL 25 DE JULIO DEL COMITÉ DE MANEJO DE BIENES -AO 09 VALLE -COMP. RDI 86962 -PLACA 8054 -ORFEO 20232050121643	120.231
BIENES DADOS DE BAJA MEDIANTE SESIÓN N° 1088 07 DEL 25 DE JULIO DEL COMITÉ DE MANEJO DE BIENES -AO 10 TOLIMA -COMP. RDI 86966 -PLACA 7271 -ORFEO 20232050121643	109.820

**INSTITUTO DE HIDROLOGIA, METEOROLOGIA Y ESTUDIOS AMBIENTALES
ESTADOS FINANCIEROS DICIEMBRE 2023**

BIENES DADOS DE BAJA MEDIANTE SESIÓN N° 1088 07 DEL 25 DE JULIO DEL COMITÉ DE MANEJO DE BIENES -AO 10 TOLIMA -COMP. RDI 86966 -PLACA 7343 -ORFEO 20232050121643	109.820
BIENES DADOS DE BAJA MEDIANTE SESIÓN N° 1088 07 DEL 25 DE JULIO DEL COMITÉ DE MANEJO DE BIENES -AO 10 TOLIMA -COMP. RDI 86966 -PLACA 8017 -ORFEO 20232050121643	120.231
BIENES DADOS DE BAJA MEDIANTE SESIÓN N° 1088 07 DEL 25 DE JULIO DEL COMITÉ DE MANEJO DE BIENES -AO 10 TOLIMA -COMP. RDI 86966 -PLACA 8025 -ORFEO 20232050121643	120.231
BIENES DADOS DE BAJA MEDIANTE SESIÓN N° 1088 07 DEL 25 DE JULIO DEL COMITÉ DE MANEJO DE BIENES -AO 10 TOLIMA -COMP. RDI 86966 -PLACA 8079 -ORFEO 20232050121643	120.231
BIENES DADOS DE BAJA MEDIANTE SESIÓN N° 1088 07 DEL 25 DE JULIO DEL COMITÉ DE MANEJO DE BIENES -AO 05 MAGDALENA-AEROPUERTO GUSTAVO ROJAS PINILLA -COMP. RDI 86967 -PLACA 24009 -ORFEO 20232050121643	2.599.701
BIENES DADOS DE BAJA MEDIANTE RESOLUCIÓN 1211 DE 2023, SESIÓN N° 08 DEL 09 DE AGOSTO DE 2023, DEL COMITÉ DE MANEJO DE BIENES, AEROPUERTO GUSTAVO ROJAS PINILLA AO 05 -COMP. RDI 86968 - ORFEO 20232050135373.	1.422.067
BIENES DADOS DE BAJA MEDIANTE RESOLUCIÓN 1211 DE 2023, SESIÓN N° 08 DEL 09 DE AGOSTO DE 2023, DEL COMITÉ DE MANEJO DE BIENES, AEROPUERTO GUSTAVO ROJAS PINILLA AO 11 -COMP. RDI 86969 - ORFEO 20232050135373.	54.514.181
BIENES DADOS DE BAJA MEDIANTE SESION DE BAJAS N° 10, DEL 06 DE SEPTIEMBRE DE 2023. MEDIANTE COMITÉ DEL MANEJO DE BIENES AREA INFORMATICA -COMP. RDI 86970 -ORFEO 20232050157893	478.849
BIENES DADOS DE BAJA MEDIANTE SESION DE BAJAS N° 10, DEL 06 DE SEPTIEMBRE DE 2023. MEDIANTE COMITÉ DEL MANEJO DE BIENES AREA INFORMATICA -COMP. RDI 86970 -ORFEO 20232050157893	417.550.991
BIENES DADOS DE BAJA MEDIANTE SESION DE BAJAS N° 10, DEL 06 DE SEPTIEMBRE DE 2023. MEDIANTE COMITÉ DEL MANEJO DE BIENES AREA INFORMATICA -COMP. RDI 86970 -ORFEO 20232050157893	2.109.682
BIENES DADOS DE BAJA MEDIANTE SESION DE BAJAS N° 10, DEL 06 DE SEPTIEMBRE DE 2023. MEDIANTE COMITÉ DEL MANEJO DE BIENES AREA INFORMATICA -COMP. REI 86972 -ORFEO 20232050157893	6.533.155
BIENES (LIBROS) DADOS DE BAJA MEDIANTE SESION DE BAJAS N° 11, DEL 27 DE SEPTIEMBRE DE 2023. MEDIANTE COMITÉ DEL MANEJO DE BIENES AREA GESTION DOCUMENTAL -COMP. RDI 86971 -ORFEO 20232050173683.	7.548.351
BIENES SINIESTRADOS EN LA ESTACIÓN LA MURALLA (22057060) AO 10 - DENUNCIO DEL FUNCIONARIO MANUEL ALEJANDRO BENAVIDES -COMP. TDR 87895 -ORFEO 20232060181603.	2.535.000
BIENES SINIESTRADOS EN LA ESTACIÓN PALMAGUANI (28047050) AO 05 - DENUNCIO DEL	17.477.787

INSTITUTO DE HIDROLOGIA, METEOROLOGIA Y ESTUDIOS AMBIENTALES
ESTADOS FINANCIEROS DICIEMBRE 2023

FUNCIONARIO JONNATHAN IVAN REYES -COMP. TDR 87896 -ORFEO 20232060186333.	
BIENES SINIESTRADOS EN LA ESTACIÓN PALMAGUANI (28047050) AO 05 - DENUNCIO DEL FUNCIONARIO JONNATHAN IVAN REYES -COMP. TDR 87896 -ORFEO 20232060186333.	3.723.110
BIENES SINIESTRADOS EN LA ESTACIÓN PALMAGUANI (28047050) AO 05 - DENUNCIO DEL FUNCIONARIO JONNATHAN IVAN REYES -COMP. TDR 87896 -ORFEO 20232060186333.	7.624.441
BIENES SINIESTRADOS EN LA ESTACIÓN COLEGIO SAN ISIDRO BONDA (1501500054) AO 05 -DENUNCIO DEL FUNCIONARIO JONNATHAN IVAN REYES - COMP. TDR 87897 -ORFEO 20232060186383.	8.640.374
BIENES AUTORIZADOS PARA DAR DE BAJA -RESOLUCIÓN 1192 DEL 01/09/2023 - SESIÓN 6 DEL COMITÉ DE MANEJO DE BIENES -ACTA DE REUNIÓN 06 DE 27 DE JUNIO DE 2023 -COMP. RDI 86960 -ORFEO 20232050104683.	139.504.201
BIENES AUTORIZADOS PARA DAR DE BAJA -RESOLUCIÓN 1192 DEL 01/09/2023 - SESIÓN 6 DEL COMITÉ DE MANEJO DE BIENES -ACTA DE REUNIÓN 06 DE 27 DE JUNIO DE 2023 -COMP. RDI 86960 -ORFEO 20232050104683.	3.827.654
BIENES AUTORIZADOS PARA DAR DE BAJA -RESOLUCIÓN 1192 DEL 01/09/2023 - SESIÓN 6 DEL COMITÉ DE MANEJO DE BIENES -ACTA DE REUNIÓN 06 DE 27 DE JUNIO DE 2023 -COMP. RDI 86960 -ORFEO 20232050104683.	6.677.932
BIEN AUTORIZADO PARA DAR DE BAJA (CAMIONETA) POR EL COMITE DE MANEJO DE BIENES XIV - SESION DEL 11 DE DIC. DE 2023 ACTO ADMINISTRATIVO 1743 DEL 22/12/2023 - COMP. RDI 86972 -ORFEO 20232050235133.	7.116
Total Bajas Cuentas de Activo no Financiero	694.950.115

FIRMA DE LAS NOTAS A LOS ESTADOS CONTABLES BÁSICOS

Las notas a los Estados Financieros no requieren firma según concepto de la CGN N° 20172000001741 del 26-01-17 Subtema Firma de las Notas de Carácter General y Especifico de los Estados Contables Básicos:

“De acuerdo a lo preceptuado, en la norma técnica relativa a los estados, informes y reportes contables y en el procedimiento contable que se refiere a la Estructuración y Presentación de los Estados Contables Básicos, mediante la firma de estos últimos, el Representante Legal y el Contador Público responsable de su preparación, certifican que la información contenida en ellos, lo cual incluye las Notas Generales y Específicas, forman un todo integral, razón por la cual no es imperativa su firma. No obstante, si por razones de control sobre la documentación comprendida en las notas se considera pertinente suscribirlas, es válido proceder en tal sentido”.