



## ACTA DE PUBLICACION DE ESTADOS FINANCIEROS

LEIDY YANINA VIVAS OROZCO, profesional especializado con funciones de contador del IDEAM, en cumplimiento de la Ley 734 de 2002, Resolución 706 de 2016, Resolución 356 de 2022 y lo señalado en el Marco Normativo para Entidades de Gobierno Resolución 533/2015, procede a publicar en la página WEB, el estado de situación financiera a 31 de marzo de 2023, el estado de resultados por el periodo comprendido del 1° de enero al 31 de marzo de 2023.

**LEIDY YANINA VIVAS OROZCO**

Profesional Especializado con Funciones de Contador del IDEAM.

Se desfija, hoy \_\_\_\_\_ de \_\_\_\_\_ de \_\_\_\_\_ a las \_\_\_\_\_

**LEIDY YANINA VIVAS OROZCO**  
**Contadora Pública T.P. 118095-T**





**GHISLIANE ECHEVERRY PRIETO, REPRESENTANTE LEGAL Y LEIDY YANINA VIVAS OROZCO, PROFESIONAL ESPECIALIZADO CON FUNCIONES DE CONTADOR, en ejercicio de las facultades legales que les confiere la Ley 43 de 1990, Resolución 706 de 2016, Resolución 356 de 2022 y lo señalado en el marco normativo para entidades de gobierno resolución 533/2015 y sus modificatorias**


**CERTIFICAN:**

- Que los hechos, transacciones y operaciones realizadas por la entidad y reveladas en los Estados Financieros a 31 de marzo de 2023, fueron tomados fielmente de los libros de contabilidad generados por el SIIF Nación II y estos se elaboran conforme a lo señalado en el marco normativo para entidades de gobierno según resolución 533 de 2015 y sus modificatorias.
- Que la información revelada en los Estados financieros a 31 de marzo de 2023, incluye la totalidad de los activos, pasivos, patrimonio, ingresos, gastos y cuentas de orden y estos a su vez, están reportados en los libros oficiales de contabilidad, generados directamente del aplicativo SIIF Nación II.
- Que los Activos son recursos controlados por la entidad que resultan de un evento pasado y de los cuales se espera obtener un potencial de servicio o generar beneficios económicos futuros, y los Pasivos representan obligaciones presentes producto de sucesos para cuya cancelación, una vez vencida, la entidad espera desprenderse de recursos que incorporan beneficios económicos o un potencial de servicio en el desarrollo de las funciones del cometido estatal del Instituto de Hidrología Meteorología y Estudios Ambientales IDEAM.


Se expide en la ciudad de Bogotá, D.C., a los treinta (30) días del mes de abril de 2023.

ECHEVERRY  
PRIETO  
GHISLIANE  
**GHISLIANE ECHEVERRY PRIETO  
REPRESENTANTE LEGAL**

Firmado digitalmente por  
ECHEVERRY PRIETO  
GHISLIANE  
Fecha: 2023.05.04 11:26:59  
-05'00'

  
**LEIDY YANINA VIVAS OROZCO  
Contadora Pública T.P. 118095-T**

Firmado digitalmente  
por VIVAS OROZCO  
LEIDY YANINA

Reviso: Deivi Octavio P  la Parra



**CATALOGO DE SALDOS Y MOVIMIENTOS EN CONVERGENCIA CGN\_2015\_01  
AL 31 DE MARZO DE 2023**



Informacion_1	Informacion_2
Codigo de Consolidacion	825400000
Descripcion	INSTITUTO DE HIDROLOGIA, METEOROLOGIA Y ESTUDIOS
Fecha	2023-04-26 07:19:24
Fecha Inicial Periodo Inicial	2023-01-01 00:00:00
Fecha Final Periodo Final	2023-03-31 00:00:00

Codigo	Descripcion	Saldo Inicial	Movimientos Debito	Movimientos Credito	Saldo Final	Saldo Final Corriente	Saldo Final No Corriente
<b>1</b>	<b>ACTIVOS</b>	<b>80.984.665.928,53</b>	<b>12.042.755.387,15</b>	<b>13.425.664.197,57</b>	<b>79.601.757.118,11</b>	<b>7.119.586.135,33</b>	<b>72.482.170.982,78</b>
1.1	EFFECTIVO Y EQUIVALENTES AL EFFECTIVO	189.724.211,52	5.430.270.847,73	5.547.478.251,69	72.516.807,56	72.516.807,56	-
1.1.10	DEPOSITOS EN INSTITUCIONES FINANCIERAS	189.724.211,52	5.430.270.847,73	5.547.478.251,69	72.516.807,56	72.516.807,56	-
1.1.10.05	Cuenta corriente	189.724.211,52	5.430.270.847,73	5.547.478.251,69	72.516.807,56	72.516.807,56	-
1.3	CUENTAS POR COBRAR	658.553.610,64	1.867.057.111,42	1.991.901.904,16	533.708.817,90	151.375.000,96	382.333.816,94
1.3.17	PRESTACION DE SERVICIOS	210.881.706,00	1.796.147.827,27	1.948.836.178,01	58.193.355,26	58.193.355,26	-
1.3.17.20	Servicios de investigación científica y tecnológica	210.881.706,00	1.796.147.827,27	1.948.836.178,01	58.193.355,26	58.193.355,26	-
1.3.84	OTRAS CUENTAS POR COBRAR	222.848.341,59	70.909.284,15	43.065.726,15	250.691.899,59	144.147.156,59	106.544.743,00
1.3.84.26	Pago por cuenta de terceros	58.357.334,00	41.950.637,00	24.842.655,00	75.465.316,00	72.490.773,00	2.974.543,00
1.3.84.27	Recursos de acreedores reintegrados a tesorerías	28.901.148,59	190.274,00	-	29.091.422,59	29.091.422,59	-
1.3.84.35	Otros intereses de mora	127.249.468,00	10.588.363,00	-	137.837.831,00	34.619.147,00	103.218.684,00
1.3.84.55	Reintegros	-	3.543.257,00	3.543.257,00	-	-	-
1.3.84.90	Otras cuentas por cobrar	8.340.391,00	14.636.753,15	14.679.814,15	8.297.330,00	7.945.814,00	351.516,00
1.3.85	CUENTAS POR COBRAR DE DIFÍCIL RECAUDO	286.321.676,05	-	-	286.321.676,05	10.532.602,11	275.789.073,94
1.3.85.02	Prestación de servicios	32.456.582,94	-	-	32.456.582,94	-	32.456.582,94
1.3.85.90	Otras cuentas por cobrar de difícil recaudo	253.865.093,11	-	-	253.865.093,11	10.532.602,11	243.332.491,00
1.3.86	DETERIORO ACUMULADO DE CUENTAS POR COBRAR (CR)	61.498.113,00	-	-	61.498.113,00	61.498.113,00	-
1.3.86.02	Prestación de servicios	9.333.210,00	-	-	9.333.210,00	9.333.210,00	-
1.3.86.90	Otras cuentas por cobrar	52.164.903,00	-	-	52.164.903,00	52.164.903,00	-
1.5	INVENTARIOS	1.262.264.459,47	74.190.098,29	362.317.348,39	974.137.209,37	974.137.209,37	-
1.5.14	MATERIALES Y SUMINISTROS	1.265.139.290,49	74.190.098,29	362.317.348,39	977.012.040,39	977.012.040,39	-
1.5.14.05	Materiales reactivos y de laboratorio	1.127.972.080,90	-	221.194.372,80	906.777.708,10	906.777.708,10	-
1.5.14.09	Repuestos	137.167.209,59	74.190.098,29	141.122.975,59	70.234.332,29	70.234.332,29	-
1.5.80	DETERIORO ACUMULADO DE INVENTARIOS (CR)	2.874.831,02	-	-	2.874.831,02	2.874.831,02	-
1.5.80.13	Materiales y suministros	2.874.831,02	-	-	2.874.831,02	2.874.831,02	-
1.6	PROPIEDADES, PLANTA Y EQUIPO	72.456.179.232,84	2.343.972.712,01	4.025.503.147,14	70.774.648.797,71	-	70.774.648.797,71
1.6.05	TERRENOS	4.925.060.336,00	-	-	4.925.060.336,00	-	4.925.060.336,00
1.6.05.01	Urbanos	4.925.060.336,00	-	-	4.925.060.336,00	-	4.925.060.336,00
1.6.15	CONSTRUCCIONES EN CURSO	-	298.724.169,00	298.724.169,00	-	-	-
1.6.15.05	Redes, líneas y cables	-	298.724.169,00	298.724.169,00	-	-	-
1.6.35	BIENES MUEBLES EN BODEGA	1.738.992.693,03	898.325.949,11	1.098.018.286,32	1.539.300.355,82	-	1.539.300.355,82
1.6.35.01	Maquinaria y equipo	5.625.441,51	6.360.000,00	-	11.985.441,51	-	11.985.441,51
1.6.35.02	Equipo médico y científico	1.221.033.941,02	218.859.333,45	152.628.766,28	1.287.264.508,19	-	1.287.264.508,19
1.6.35.03	Muebles, enseres y equipo de oficina	167.883.879,39	8.956.880,57	134.732.593,39	42.108.166,57	-	42.108.166,57
1.6.35.04	Equipos de comunicación y computación	344.449.431,11	664.149.735,09	810.656.926,65	197.942.239,55	-	197.942.239,55
1.6.37	PROPIEDADES, PLANTA Y EQUIPO NO EXPLOTADOS	13.374.842.000,00	-	-	13.374.842.000,00	-	13.374.842.000,00
1.6.37.01	Terrenos	292.500.000,00	-	-	292.500.000,00	-	292.500.000,00
1.6.37.03	Edificaciones	13.003.772.000,00	-	-	13.003.772.000,00	-	13.003.772.000,00
1.6.37.10	Equipos de comunicación y computación	78.570.000,00	-	-	78.570.000,00	-	78.570.000,00
1.6.40	EDIFICACIONES	10.033.831.859,00	-	-	10.033.831.859,00	-	10.033.831.859,00
1.6.40.01	Edificios y casas	10.033.831.859,00	-	-	10.033.831.859,00	-	10.033.831.859,00
1.6.45	PLANTAS, DUCTOS Y TÚNELES	616.702.530,04	-	-	616.702.530,04	-	616.702.530,04
1.6.45.01	Plantas de generación	320.807.000,00	-	-	320.807.000,00	-	320.807.000,00
1.6.45.12	Subestaciones y/o estaciones de regulación	295.895.530,04	-	-	295.895.530,04	-	295.895.530,04
1.6.55	MAQUINARIA Y EQUIPO	3.081.783.701,86	6.516.153,00	14.093.127,66	3.074.206.727,20	-	3.074.206.727,20
1.6.55.01	Equipo de construcción	66.160.668,36	-	-	66.160.668,36	-	66.160.668,36
1.6.55.06	Equipo de recreación y deporte	1.763.000,00	-	-	1.763.000,00	-	1.763.000,00
1.6.55.11	Herramientas y accesorios	3.013.860.033,50	6.516.153,00	14.093.127,66	3.006.283.058,84	-	3.006.283.058,84
1.6.60	EQUIPO MÉDICO Y CIENTÍFICO	52.917.295.505,10	580.523.138,28	467.135.273,87	53.030.683.369,51	-	53.030.683.369,51
1.6.60.01	Equipo de investigación	50.397.653.354,67	477.772.159,88	467.135.273,87	50.408.290.240,68	-	50.408.290.240,68
1.6.60.02	Equipo de laboratorio	2.519.642.150,43	102.750.978,40	-	2.622.393.128,83	-	2.622.393.128,83
1.6.65	MUEBLES, ENSERES Y EQUIPO DE OFICINA	3.248.755.316,51	148.190.670,39	30.235.181,32	3.366.710.805,58	-	3.366.710.805,58
1.6.65.01	Muebles y enseres	3.223.253.812,51	148.190.670,39	30.235.181,32	3.341.209.301,58	-	3.341.209.301,58
1.6.65.02	Equipo y máquina de oficina	25.501.504,00	-	-	25.501.504,00	-	25.501.504,00
1.6.70	EQUIPOS DE COMUNICACIÓN Y COMPUTACIÓN	22.842.083.558,88	256.926.658,25	90.484.250,45	23.008.525.966,68	-	23.008.525.966,68
1.6.70.01	Equipo de comunicación	6.239.095.278,79	73.866.083,69	87.226.054,45	6.225.735.308,03	-	6.225.735.308,03
1.6.70.02	Equipo de computación	16.602.988.280,09	183.060.574,56	3.258.196,00	16.782.790.658,65	-	16.782.790.658,65
1.6.75	EQUIPOS DE TRANSPORTE, TRACCIÓN Y ELEVACIÓN	344.048.999,99	-	-	344.048.999,99	-	344.048.999,99
1.6.75.02	Terrestre	344.048.999,99	-	-	344.048.999,99	-	344.048.999,99
1.6.85	DEPRECIACIÓN ACUMULADA DE PROPIEDADES, PLANTA Y EQUIPO (CR)	38.008.816.633,31	154.765.973,98	2.026.812.858,52	39.880.863.517,85	-	39.880.863.517,85
1.6.85.01	Edificaciones	1.726.680.512,50	-	42.183.663,72	1.768.864.176,22	-	1.768.864.176,22
1.6.85.02	Plantas, ductos y túneles	180.847.335,96	-	10.990.089,57	191.837.425,53	-	191.837.425,53
1.6.85.04	Maquinaria y equipo	1.014.455.120,78	4.006.534,21	78.163.434,04	1.088.612.020,61	-	1.088.612.020,61
1.6.85.05	Equipo médico y científico	23.295.741.634,52	116.192.056,92	1.229.024.835,73	24.408.574.413,33	-	24.408.574.413,33
1.6.85.06	Muebles, enseres y equipo de oficina	1.233.075.822,80	8.629.884,02	82.721.358,39	1.307.167.297,17	-	1.307.167.297,17
1.6.85.07	Equipos de comunicación y computación	9.672.668.335,43	25.034.198,83	489.279.460,72	10.136.913.597,32	-	10.136.913.597,32
1.6.85.08	Equipos de transporte, tracción y elevación	271.777.131,00	-	8.076.627,18	279.853.758,18	-	279.853.758,18
1.6.85.13	Bienes muebles en bodega	411.916.451,63	903.300,00	35.008.019,74	446.021.171,37	-	446.021.171,37
1.6.85.15	Propiedades, planta y equipo no explotados	201.654.288,69	-	51.365.369,43	253.019.658,12	-	253.019.658,12



Codigo	Descripción	Saldo Inicial	Movimientos Debito	Movimientos Credito	Saldo Final	Saldo Final Corriente	Saldo Final No Corriente
3	PATRIMONIO	71.713.331.592,87	7.830.365.232,92	7.829.818.512,92	71.712.784.872,87	-	71.712.784.872,87
3.1	PATRIMONIO DE LAS ENTIDADES DE GOBIERNO	71.713.331.592,87	7.830.365.232,92	7.829.818.512,92	71.712.784.872,87	-	71.712.784.872,87
3.1.05	CAPITAL FISCAL	15.180.165.296,82	-	-	15.180.165.296,82	-	15.180.165.296,82
3.1.05.06	Capital fiscal	15.180.165.296,82	-	-	15.180.165.296,82	-	15.180.165.296,82
3.1.09	RESULTADOS DE EJERCICIOS ANTERIORES	64.362.984.808,97	7.830.365.232,92	-	56.532.619.576,05	-	56.532.619.576,05
3.1.09.01	Utilidad o excedentes acumulados	79.727.147.859,25	546.720,00	-	79.726.601.139,25	-	79.726.601.139,25
3.1.09.02	Pérdidas o déficits acumulados	15.364.163.050,28	7.829.818.512,92	-	23.193.981.563,20	-	23.193.981.563,20
3.1.10	RESULTADO DEL EJERCICIO	-	7.829.818.512,92	7.829.818.512,92	-	-	-
3.1.10.02	Pérdida o déficit del ejercicio	-	7.829.818.512,92	7.829.818.512,92	-	-	-
4	INGRESOS	-	7.765.463,67	14.110.463.203,90	14.102.697.740,23	-	14.102.697.740,23
4.3	VENTA DE SERVICIOS	-	50,49	1.716.315.646,50	1.716.315.596,01	-	1.716.315.596,01
4.3.90	OTROS SERVICIOS	-	50,49	1.716.315.646,50	1.716.315.596,01	-	1.716.315.596,01
4.3.90.17	Servicios de investigación científica y tecnológica	-	50,49	1.716.315.646,50	1.716.315.596,01	-	1.716.315.596,01
4.7	OPERACIONES INTERINSTITUCIONALES	-	5.163.278,00	12.014.701.936,13	12.009.538.658,13	-	12.009.538.658,13
4.7.05	FONDOS RECIBIDOS	-	5.163.278,00	11.488.764.416,13	11.488.601.138,13	-	11.488.601.138,13
4.7.05.08	Funcionamiento	-	5.163.278,00	10.312.522.947,78	10.307.359.669,78	-	10.307.359.669,78
4.7.05.10	Inversión	-	-	1.176.241.468,35	1.176.241.468,35	-	1.176.241.468,35
4.7.22	OPERACIONES SIN FLUJO DE EFECTIVO	-	-	525.937.520,00	525.937.520,00	-	525.937.520,00
4.7.22.01	Cruce de cuentas	-	-	525.937.520,00	525.937.520,00	-	525.937.520,00
4.8	OTROS INGRESOS	-	2.602.135,18	379.445.621,27	376.843.486,09	-	376.843.486,09
4.8.02	FINANCIEROS	-	2.560.540,16	20.292.620,68	17.732.080,52	-	17.732.080,52
4.8.02.01	Intereses sobre depósitos en instituciones financieras	-	2.560.540,16	9.704.257,68	7.143.717,52	-	7.143.717,52
4.8.02.33	Otros intereses de mora	-	-	10.588.363,00	10.588.363,00	-	10.588.363,00
4.8.08	INGRESOS DIVERSOS	-	41.595,02	359.153.000,59	359.111.405,57	-	359.111.405,57
4.8.08.26	Recuperaciones	-	41.595,02	41.595,00	-	-	-
4.8.08.28	Indemnizaciones	-	-	343.825.967,00	343.825.967,00	-	343.825.967,00
4.8.08.37	Variaciones de beneficios a los empleados a largo plazo y de beneficios por terminación del vínculo laboral o contractual	-	-	3.674.993,00	3.674.993,00	-	3.674.993,00
4.8.08.63	Reintegros	-	-	4.446.557,00	4.446.557,00	-	4.446.557,00
4.8.08.66	Recuperación de activos no financieros dados de baja en periodos anteriores	-	-	137.475,00	137.475,00	-	137.475,00
4.8.08.90	Otros ingresos diversos	-	0,02	7.026.413,59	7.026.413,57	-	7.026.413,57
5	GASTOS	-	20.847.723.578,16	6.086.376.365,45	14.761.347.212,71	-	14.761.347.212,71
5	DE ADMINISTRACIÓN Y OPERACIÓN	-	18.184.045.459,64	5.550.379.043,63	12.633.666.416,01	-	12.633.666.416,01
5.1.01	SUELDOS Y SALARIOS	-	6.787.901.406,01	2.607.183.041,00	4.180.718.365,01	-	4.180.718.365,01
5.1.01.01	Sueldos	-	5.518.179.149,00	2.150.856.496,00	3.367.322.653,00	-	3.367.322.653,00
5.1.01.03	Horas extras y festivos	-	706.922.588,00	291.784.952,00	415.137.636,00	-	415.137.636,00
5.1.01.10	Prima técnica	-	207.741.674,00	85.533.583,00	122.208.091,00	-	122.208.091,00
5.1.01.19	Bonificaciones	-	157.992.375,01	-	157.992.375,01	-	157.992.375,01
5.1.01.23	Auxilio de transporte	-	135.636.362,00	54.872.315,00	80.764.047,00	-	80.764.047,00
5.1.01.60	Subsidio de alimentación	-	61.429.258,00	24.135.695,00	37.293.563,00	-	37.293.563,00
5.1.03	CONTRIBUCIONES EFECTIVAS	-	1.136.657.300,00	3.349.300,00	1.133.308.000,00	-	1.133.308.000,00
5.1.03.02	Aportes a cajas de compensación familiar	-	174.040.800,00	2.180.100,00	171.860.700,00	-	171.860.700,00
5.1.03.03	Cotizaciones a seguridad social en salud	-	358.150.550,00	491.900,00	357.658.650,00	-	357.658.650,00
5.1.03.05	Cotizaciones a riesgos laborales	-	92.491.900,00	23.800,00	92.468.100,00	-	92.468.100,00
5.1.03.06	Cotizaciones a entidades administradoras del régimen de prima media	-	362.031.050,00	358.700,00	361.672.350,00	-	361.672.350,00
5.1.03.07	Cotizaciones a entidades administradoras del régimen de ahorro individual	-	149.943.000,00	294.800,00	149.648.200,00	-	149.648.200,00
5.1.04	APORTES SOBRE LA NÓMINA	-	217.602.900,00	2.727.000,00	214.875.900,00	-	214.875.900,00
5.1.04.01	Aportes al icbf	-	130.552.500,00	1.636.900,00	128.915.600,00	-	128.915.600,00
5.1.04.02	Aportes al sena	-	87.050.400,00	1.090.100,00	85.960.300,00	-	85.960.300,00
5.1.07	PRESTACIONES SOCIALES	-	1.699.025.439,00	80.302.462,00	1.618.722.977,00	-	1.618.722.977,00
5.1.07.01	Vacaciones	-	250.422.228,00	-	250.422.228,00	-	250.422.228,00
5.1.07.02	Cesantías	-	406.008.336,00	2.508.394,00	403.499.942,00	-	403.499.942,00
5.1.07.04	Prima de vacaciones	-	235.597.360,00	-	235.597.360,00	-	235.597.360,00
5.1.07.05	Prima de navidad	-	256.527.281,00	-	256.527.281,00	-	256.527.281,00
5.1.07.06	Prima de servicios	-	152.357.311,67	-	152.357.311,67	-	152.357.311,67
5.1.07.07	Bonificación especial de recreación	-	24.033.580,33	-	24.033.580,33	-	24.033.580,33
5.1.07.90	Otras primas	-	374.079.342,00	77.794.068,00	296.285.274,00	-	296.285.274,00
5.1.08	GASTOS DE PERSONAL DIVERSOS	-	456.275.215,00	456.032.815,00	242.400,00	-	242.400,00
5.1.08.01	Remuneración por servicios técnicos	-	456.032.815,00	456.032.815,00	-	-	-
5.1.08.06	Contratos de personal temporal	-	242.400,00	-	242.400,00	-	242.400,00
5.1.11	GENERALES	-	7.847.301.274,63	2.396.800.925,63	5.450.500.349,00	-	5.450.500.349,00
5.1.11.13	Vigilancia y seguridad	-	605.713.754,00	-	605.713.754,00	-	605.713.754,00
5.1.11.14	Materiales y suministros	-	362.317.348,39	-	362.317.348,39	-	362.317.348,39
5.1.11.15	Mantenimiento	-	1.595.882.199,73	-	1.595.882.199,73	-	1.595.882.199,73
5.1.11.17	Servicios públicos	-	452.260.941,92	187.271.346,01	264.989.595,91	-	264.989.595,91
5.1.11.18	Arrendamiento operativo	-	1.250.412.136,00	298.113.841,00	952.298.295,00	-	952.298.295,00
5.1.11.19	Viáticos y gastos de viaje	-	21.148.015,00	1.072.386,00	20.075.629,00	-	20.075.629,00
5.1.11.23	Comunicaciones y transporte	-	162.227.225,00	-	162.227.225,00	-	162.227.225,00
5.1.11.25	Seguros generales	-	12.677.222,00	-	12.677.222,00	-	12.677.222,00
5.1.11.46	Combustibles y lubricantes	-	3.367.611,62	-	3.367.611,62	-	3.367.611,62
5.1.11.49	Servicios de aseo, cafetería, restaurante y lavandería	-	592.860.652,97	414.000.677,62	178.859.975,35	-	178.859.975,35
5.1.11.50	Procesamiento de información	-	429.000,00	-	429.000,00	-	429.000,00
5.1.11.65	Intangibles	-	139.804.770,00	139.804.770,00	-	-	-
5.1.11.79	Honorarios	-	646.700.110,00	21.481.000,00	625.219.110,00	-	625.219.110,00
5.1.11.80	Servicios	-	902.357.383,00	235.485.000,00	666.872.383,00	-	666.872.383,00
5.1.11.90	Otros gastos generales	-	1.099.142.905,00	1.099.142.905,00	-	-	-
5.1.20	IMPUESTOS, CONTRIBUCIONES Y TASAS	-	39.281.925,00	3.983.500,00	35.298.425,00	-	35.298.425,00
5.1.20.01	Impuesto predial unificado	-	39.281.925,00	3.983.500,00	35.298.425,00	-	35.298.425,00
5.3	DEPRECIACIÓN DE PROPIEDADES, AMORTIZACIONES Y PROVISIONES	-	2.180.518.197,95	139.775.874,83	2.040.742.323,12	-	2.040.742.323,12
5.3.60	DEPRECIACIÓN DE PROPIEDADES, PLANTA Y EQUIPO	-	1.900.347.149,51	-	1.900.347.149,51	-	1.900.347.149,51
5.3.60.01	Edificaciones	-	42.183.663,72	-	42.183.663,72	-	42.183.663,72
5.3.60.02	Plantas, ductos y túneles	-	10.990.089,57	-	10.990.089,57	-	10.990.089,57
5.3.60.04	Maquinaria y equipo	-	76.606.788,36	-	76.606.788,36	-	76.606.788,36
5.3.60.05	Equipo médico y científico	-	1.126.471.977,04	-	1.126.471.977,04	-	1.126.471.977,04
5.3.60.06	Muebles, enseres y equipo de oficina	-	79.569.188,75	-	79.569.188,75	-	79.569.188,75
5.3.60.07	Equipos de comunicación y computación	-	471.843.046,92	-	471.843.046,92	-	471.843.046,92
5.3.60.08	Equipos de transporte, tracción y elevación	-	8.076.627,18	-	8.076.627,18	-	8.076.627,18
5.3.60.13	Bienes muebles en bodega	-	33.240.398,54	-	33.240.398,54	-	33.240.398,54

Codigo	Descripción	Saldo Inicial	Movimientos Debito	Movimientos Credito	Saldo Final	Saldo Final Corriente	Saldo Final No Corriente
5.3.60.15	Propiedades, planta y equipo no explotados	-	51.365.369,43	-	51.365.369,43	-	51.365.369,43
<b>5.3.66</b>	<b>AMORTIZACIÓN DE ACTIVOS INTANGIBLES</b>	-	<b>280.171.048,44</b>	<b>139.775.874,83</b>	<b>140.395.173,61</b>	-	<b>140.395.173,61</b>
5.3.66.04	Derechos	-	427.699,08	-	427.699,08	-	427.699,08
5.3.66.05	Licencias	-	95.716.671,84	-	95.716.671,84	-	95.716.671,84
5.3.66.06	Softwares	-	184.026.677,52	139.775.874,83	44.250.802,69	-	44.250.802,69
<b>5.4</b>	<b>TRANSFERENCIAS Y SUBVENCIONES</b>	-	<b>396.093.364,99</b>	<b>396.093.364,99</b>	-	-	-
<b>5.4.23</b>	<b>OTRAS TRANSFERENCIAS</b>	-	<b>396.093.364,99</b>	<b>396.093.364,99</b>	-	-	-
5.4.23.07	Bienes entregados sin contraprestación	-	396.093.364,99	-	-	-	-
<b>5.7</b>	<b>OPERACIONES INTERSTITUCIONALES</b>	-	<b>6.164.576,51</b>	<b>123.180,00</b>	<b>6.041.396,51</b>	-	<b>6.041.396,51</b>
<b>5.7.20</b>	<b>OPERACIONES DE ENLACE</b>	-	<b>6.164.576,51</b>	<b>123.180,00</b>	<b>6.041.396,51</b>	-	<b>6.041.396,51</b>
5.7.20.80	Recaudos	-	6.164.576,51	123.180,00	6.041.396,51	-	6.041.396,51
<b>5.8</b>	<b>OTROS GASTOS</b>	-	<b>80.901.979,07</b>	<b>4.902,00</b>	<b>80.897.077,07</b>	-	<b>80.897.077,07</b>
<b>5.8.02</b>	<b>COMISIONES</b>	-	<b>128.787,00</b>	-	<b>128.787,00</b>	-	<b>128.787,00</b>
5.8.02.40	Comisiones servicios financieros	-	128.787,00	-	128.787,00	-	128.787,00
<b>5.8.90</b>	<b>GASTOS DIVERSOS</b>	-	<b>80.747.692,07</b>	<b>4.902,00</b>	<b>80.742.790,07</b>	-	<b>80.742.790,07</b>
5.8.90.17	Pérdidas en siniestros	-	51.991.794,33	-	51.991.794,33	-	51.991.794,33
5.8.90.26	Servicios financieros	-	4.902,00	4.902,00	-	-	-
5.8.90.90	Otros gastos diversos	-	28.750.995,74	-	28.750.995,74	-	28.750.995,74
<b>5.8.97</b>	<b>COSTOS Y GASTOS POR DISTRIBUIR</b>	-	<b>25.500,00</b>	-	<b>25.500,00</b>	-	<b>25.500,00</b>
5.8.97.23	Servicios	-	25.500,00	-	25.500,00	-	25.500,00
<b>8</b>	<b>CUENTAS DE ORDEN DEUDORAS</b>	-	<b>116.594.291,56</b>	<b>116.594.291,56</b>	-	-	-
<b>8.3</b>	<b>DEUDORAS DE CONTROL</b>	<b>8.646.085.887,90</b>	<b>110.854.972,07</b>	<b>5.739.319,49</b>	<b>8.751.201.540,48</b>	-	<b>8.751.201.540,48</b>
<b>8.3.15</b>	<b>BIENES Y DERECHOS RETIRADOS</b>	<b>3.616.029.635,30</b>	-	<b>1.650.699,00</b>	<b>3.614.378.936,30</b>	-	<b>3.614.378.936,30</b>
8.3.15.10	Propiedades, planta y equipo	3.616.029.635,30	-	1.650.699,00	3.614.378.936,30	-	3.614.378.936,30
<b>8.3.61</b>	<b>RESPONSABILIDADES EN PROCESO</b>	<b>704.778.662,02</b>	<b>80.175.981,80</b>	-	<b>784.954.643,82</b>	-	<b>784.954.643,82</b>
8.3.61.01	Internas	704.778.662,02	80.175.981,80	-	784.954.643,82	-	784.954.643,82
<b>8.3.90</b>	<b>OTRAS CUENTAS DEUDORAS DE CONTROL</b>	<b>4.325.277.590,58</b>	<b>30.678.990,27</b>	<b>4.088.620,49</b>	<b>4.351.867.960,36</b>	-	<b>4.351.867.960,36</b>
8.3.90.90	Otras cuentas deudoras de control	4.325.277.590,58	30.678.990,27	4.088.620,49	4.351.867.960,36	-	4.351.867.960,36
<b>8.9</b>	<b>DEUDORAS POR CONTRA (CR)</b>	<b>- 8.646.085.887,90</b>	<b>5.739.319,49</b>	<b>110.854.972,07</b>	<b>- 8.751.201.540,48</b>	-	<b>- 8.751.201.540,48</b>
<b>8.9.15</b>	<b>DEUDORAS DE CONTROL POR CONTRA (CR)</b>	<b>- 8.646.085.887,90</b>	<b>5.739.319,49</b>	<b>110.854.972,07</b>	<b>- 8.751.201.540,48</b>	-	<b>- 8.751.201.540,48</b>
8.9.15.06	Bienes y derechos retirados	- 3.616.029.635,30	3.301.398,00	-	- 3.612.728.237,30	-	- 3.612.728.237,30
8.9.15.21	Responsabilidades en proceso	- 704.778.662,02	-	80.175.981,80	- 784.954.643,82	-	- 784.954.643,82
8.9.15.90	Otras cuentas deudoras de control por el contra	- 4.325.277.590,58	2.437.921,49	30.678.990,27	- 4.353.518.659,36	-	- 4.353.518.659,36
<b>9</b>	<b>CUENTAS DE ORDEN ACREEDORAS</b>	-	<b>158.083.202.354,94</b>	<b>158.083.202.354,94</b>	-	-	-
<b>9.1</b>	<b>PASIVOS CONTINGENTES</b>	<b>3.990.812.198.526,00</b>	-	<b>158.083.202.354,94</b>	<b>4.148.895.400.880,94</b>	-	<b>4.148.895.400.880,94</b>
<b>9.1.20</b>	<b>LITIGIOS Y MECANISMOS ALTERNATIVOS DE SOLUCIÓN DE CONFLICTOS</b>	<b>3.990.812.198.526,00</b>	-	<b>158.083.202.354,94</b>	<b>4.148.895.400.880,94</b>	-	<b>4.148.895.400.880,94</b>
9.1.20.04	Administrativos	3.990.812.198.526,00	-	158.083.202.354,94	4.148.895.400.880,94	-	4.148.895.400.880,94
<b>9.9</b>	<b>ACREEDORAS POR CONTRA (DB)</b>	<b>- 3.990.812.198.526,00</b>	<b>158.083.202.354,94</b>	-	<b>- 4.148.895.400.880,94</b>	-	<b>- 4.148.895.400.880,94</b>
<b>9.9.05</b>	<b>PASIVOS CONTINGENTES POR CONTRA (DB)</b>	<b>- 3.990.812.198.526,00</b>	<b>158.083.202.354,94</b>	-	<b>- 4.148.895.400.880,94</b>	-	<b>- 4.148.895.400.880,94</b>
9.9.05.05	Litigios y mecanismos alternativos de solución de conflictos	- 3.990.812.198.526,00	158.083.202.354,94	-	- 4.148.895.400.880,94	-	- 4.148.895.400.880,94



## ESTADO DE SITUACIÓN FINANCIERA A 31 DE MARZO DE 2023





ACTIVO			PASIVO				
CODIGO		2023	2022	CODIGO		2023	2022
	<b>CORRIENTE</b>	<b>7.119.586.135</b>	<b>6.709.440.502</b>		<b>CORRIENTE</b>	<b>6.310.415.267</b>	<b>6.096.624.645</b>
11	EFFECTIVO Y EQUIVALENTES AL EFFECTIVO	72.516.808	189.724.212	24	CUENTAS POR PAGAR	1.406.071.797	2.402.057.160
13	CUENTAS POR COBRAR	151.375.001	305.090.959	25	OBLIGACIONES LABORALES	3.807.652.694	3.511.801.192
15	INVENTARIOS	974.137.209	1.262.264.459	27	PASIVOS ESTIMADOS	0	0
19	OTROS ACTIVOS	5.921.557.117	4.952.360.872	29	OTROS PASIVOS	1.096.690.776	182.766.293
	<b>NO CORRIENTE</b>	<b>72.482.170.983</b>	<b>74.275.225.427</b>		<b>NO CORRIENTE</b>	<b>2.237.206.450</b>	<b>3.174.709.690</b>
13	CUENTAS POR COBRAR	382.333.817	353.462.652	24	CUENTAS POR PAGAR	26.674.246	26.674.246
16	PROPIEDADES PLANTA Y EQUIPO	70.774.648.798	72.456.179.233	25	OBLIGACIONES LABORALES	195.344.994	184.698.251
17	BIENES DE USO PUBLICO E HISTORICOS Y CULTURALES	379.362.062	379.362.062	27	PROVISIONES	0	0
19	OTROS ACTIVOS	945.826.306	1.086.221.480	29	OTROS PASIVOS	2.015.187.211	2.963.337.194
	<b>TOTAL ACTIVO</b>	<b>79.601.757.118</b>	<b>80.984.665.929</b>		<b>TOTAL PASIVOS</b>	<b>8.547.621.718</b>	<b>9.271.334.336</b>
				3	<b>PATRIMONIO</b>	<b>71.054.135.400</b>	<b>71.713.331.593</b>
				31	PATRIMONIO DE LAS ENTIDADES DE GOBIERNO	71.054.135.400	71.713.331.593
					<b>TOTAL PASIVO Y PATRIMONIO</b>	<b>79.601.757.118</b>	<b>80.984.665.929</b>
					<b>ACTIVO - PASIVO Y PATRIMONIO</b>	<b>0</b>	<b>0</b>
	<b>CUENTAS DE ORDEN DEUDORAS</b>	<b>0</b>	<b>0</b>		<b>CUENTAS DE ORDEN ACREEDORAS</b>	<b>0</b>	<b>0</b>
83	DEUDORAS DE CONTROL	8.751.201.540	8.646.085.888	91	RESPONSABILIDADES CONTINGENTES	4.148.895.400.881	3.990.812.198.526
89	DEUDORAS POR CONTRA. (CR)	-8.751.201.540	-8.646.085.888	99	ACREEDORAS POR EL CONTRA. (DB)	-4.148.895.400.881	-3.990.812.198.526

ECHEVERRY  
PRIETO GHISLIANE

Firmado digitalmente por  
ECHEVERRY PRIETO GHISLIANE  
Fecha: 2023.05.04 11:28:16  
-05'00'

GHISLIANE ECHEVERRY PRIETO  
DIRECTORA GENERAL

Reviso: Deivi Octavio Pineda Parra

Firmado digitalmente  
por VIVAS OROZCO  
LEIDY YANINA

LEIDY YANINA VIVAS OROZCO  
CONTADORA PUBLICA  
T.P. 118095-T



INSTITUTO DE HIDROLOGIA, METEOROLOGIA Y ESTUDIOS AMBIENTALES  
ESTADO DE SITUACIÓN FINANCIERA (SUBCuentas)  
COMPARATIVO MARZO DE 2023 - DICIEMBRE DE 2022  
( Cifras expresadas en pesos )

COD	ACTIVO	2023	2022	COD	PASIVO	2023	2022
	<b>CORRIENTE</b>	<b>7.119.586.135</b>	<b>6.709.440.502</b>		<b>CORRIENTE</b>	<b>6.310.415.267</b>	<b>6.096.624.645</b>
1.1	EFFECTIVO Y EQUIVALENTES AL EFFECTIVO	72.516.808	189.724.212	2.4	CUENTAS POR PAGAR	1.406.071.797	2.402.057.160
1.1.05	CAJA	0	0	2.4.01	ADQUISICION BIENES Y SERVICIOS	952.409.217	627.288.041
1.1.10	BANCOS	72.516.808	189.724.212	2.4.07	RECURSOS A FAVOR DE TERCEROS	147.750.518	161.580.752
1.1.20	FONDOS EN TRANSITO	0	0	2.4.24	DESCUENTOS DE NOMINA	2.177.700	67.313.977
				2.4.36	RETENCIÓN EN LA FUENTE E IMPUESTO DE TIMBRE	217.824.310	565.850.923
1.3	CUENTAS POR COBRAR	151.375.001	305.090.959	2.4.40	IMPUESTOS, CONTRIBUCIONES Y TASAS	0	0
1.3.17	PRESTACIÓN DE SERVICIOS	58.193.355	210.881.706	2.4.45	IMPUESTO AL VALOR AGREGADO - IVA	43.492.874	154.427.379
1.3.84	OTRAS CUENTAS POR COBRAR	144.147.157	136.937.007	2.4.60	CREDITOS JUDICIALES	0	0
1.3.85	CUENTAS POR COBRAR DE DIFÍCIL RECAUDO	10.532.602	10.734.466	2.4.90	OTRAS CUENTAS POR PAGAR	42.417.177	825.596.088
1.3.86	DETERIORO ACUMULADO DE CUENTAS POR COBRAR (CR)	-61.498.113	-53.462.220				
1.5	INVENTARIOS	974.137.209	1.262.264.459	2.5	BENEFICIOS A LOS EMPLEADOS	3.807.652.694	3.511.801.192
1.5.14	MATERIALES Y SUMINISTROS	977.012.040	1.265.139.290	2.5.11	BENEFICIOS A LOS EMPLEADOS A CORTO PLAZO	3.807.652.694	3.511.801.192
1.5.80	DETERIORO ACUMULADO DE INVENTARIOS (CR)	-2.874.831	-2.874.831	2.5.12	BENEFICIOS A LOS EMPLEADOS A LARGO PLAZO	0	0
1.9	OTROS ACTIVOS	5.921.557.117	4.952.360.872	2.7	PROVISIONES	0	0
1.9.06	AVANCES Y ANTICIPOS ENTREGADOS	24.079.131	789.426.523	2.7.01	LITIGIOS Y DEMANDAS	0	0
1.9.08	RECURSOS ENTREGADOS EN ADMINISTRACIÓN	5.897.477.986	4.162.934.350	2.9	OTROS PASIVOS	1.096.690.776	182.766.293
				2.9.01	AVANCES Y ANTICIPOS RECIBIDOS	0	0
				2.9.02	RECURSOS RECIBIDOS EN ADMINISTRACIÓN	1.096.690.776	182.766.293
	<b>NO CORRIENTE</b>	<b>72.482.170.983</b>	<b>74.275.225.427</b>		<b>NO CORRIENTE</b>	<b>2.237.206.450</b>	<b>3.174.709.690</b>
1.3	CUENTAS POR COBRAR	382.333.817	353.462.652	2.4	CUENTAS POR PAGAR	26.674.246	26.674.246
1.3.17	PRESTACIÓN DE SERVICIOS	0	0	2.4.90	OTRAS CUENTAS POR PAGAR	26.674.246	26.674.246
1.3.84	OTRAS CUENTAS POR COBRAR	106.544.743	85.911.335	2.5	BENEFICIOS A LOS EMPLEADOS	195.344.994	184.698.251
1.3.85	CUENTAS POR COBRAR DE DIFÍCIL RECAUDO	275.789.074	275.587.210	2.5.12	BENEFICIOS A LOS EMPLEADOS A LARGO PLAZO	195.344.994	184.698.251
1.3.86	DETERIORO ACUMULADO DE CUENTAS POR COBRAR (CR)	0	-8.035.893	2.5.14	BENEFICIOS POSEMPLEO - PENSIONES	0	0
1.6	PROP. PLANTA Y EQUIPO	70.774.648.798	72.456.179.233	2.7	PROVISIONES	0	0
1.6.05	TERRENOS	4.925.060.336	4.925.060.336	2.7.01	LITIGIOS Y DEMANDAS	0	0
1.6.15	CONSTRUCCIONES EN CURSO	0	0	2.9	OTROS PASIVOS	2.015.187.211	2.963.337.194
1.6.35	BIENES MUEBLES EN BODEGA	1.539.300.356	1.738.992.693	2.9.02	RECURSOS RECIBIDOS EN ADMINISTRACIÓN	2.015.187.211	2.963.337.194
1.6.37	PROPIEDADES, PLANTA Y EQUIPO NO EXPLOTADO	13.374.842.000	13.374.842.000				
1.6.40	EDIFICACIONES	10.033.831.859	10.033.831.859				
1.6.45	PLANTAS, DUCTOS Y TÚNELES	616.702.530	616.702.530				
1.6.55	MAQUINARIA Y EQUIPO	3.074.206.727	3.081.783.702				
1.6.60	EQUIPO MÉDICO Y CIENTÍFICO	53.030.683.370	52.917.295.505				
1.6.65	MUEBLES, ENSERES Y EQUIPO DE OFICINA	3.366.710.806	3.248.755.317				
1.6.70	EQUIPOS DE COMUNICACIÓN Y COMPUTACIÓN	23.008.525.967	22.842.083.559				
1.6.75	EQUIPOS DE TRANSPORTE, TRACCIÓN Y ELEVACIÓN	344.049.000	344.049.000				
1.6.80	EQUIPOS DE COMEDOR, COCINA, DESPENSA Y HOTELERÍA	0	0				
1.6.85	DEPRECIACIÓN ACUMULADA DE PROPIEDADES, PLANTA Y EQUIPO (CR)	-39.880.863.518	-38.008.816.633				
1.6.95	DETERIORO ACUMULADO DE PROPIEDADES, PLANTA Y EQUIPO (CR)	-2.658.400.634	-2.658.400.634				
1.7	BIENES DE USO PÚBLICO E HISTÓRICOS Y CULTURALES	379.362.062	379.362.062				
1.7.15	BIENES HISTÓRICOS Y CULTURALES	379.362.062	379.362.062				
1.9	OTROS ACTIVOS	945.826.306	1.086.221.480				
1.9.08	RECURSOS ENTREGADOS EN ADMINISTRACIÓN	73.458.261	73.458.261				
1.9.70	ACTIVOS INTANGIBLES	15.011.595.586	15.011.595.586				
1.9.75	AMORT. ACUMUL. INTANGIBLES (CR)	-14.139.227.541	-13.998.832.367				
1.9.86	ACTIVOS DIFERIDOS	0	0				
	<b>TOTAL ACTIVO</b>	<b>79.601.757.118</b>	<b>80.984.665.929</b>		<b>TOTAL PASIVO Y PATRIMONIO</b>	<b>79.601.757.118</b>	<b>80.984.665.929</b>
	<b>CTAS ORDEN DEUDORAS</b>	<b>0</b>	<b>0</b>		<b>ACTIVO - PASIVO Y PATRIMONIO</b>	<b>0</b>	<b>0</b>
8.3	DEUDORES DE CONTROL	8.751.201.540	8.646.085.888	9.1	RESPONS. CONTINGENTES	4.148.895.400.881	3.990.812.198.526
8.9	DEUDORAS POR CONTRA (CR)	-8.751.201.540	-8.646.085.888	9.9	ACREED. POR CONTRA (DB)	-4.148.895.400.881	-3.990.812.198.526

ECHEVERRY  
PRIETO GHISLIANE

Firmado digitalmente por  
ECHEVERRY PRIETO GHISLIANE  
Fecha: 2023.05.04 11:27:39 -05'00'

GHISLIANE ECHEVERRY PRIETO  
DIRECTORA GENERAL

Revisó: Deivi Octavio Pineda Parr.

Firmado digitalmente  
por VIVAS OROZCO  
LEIDY YANINA

LEIDY YANINA VIVAS OROZCO  
CONTADORA PUBLICA  
T.P. 118095-T





## ESTADO DE RESULTADOS A 31 DE MARZO DE 2023



**INSTITUTO DE HIDROLOGIA METEOROLOGIA Y ESTUDIOS AMBIENTALES**  
**IDEAM**  
**ESTADO DE RESULTADOS**  
**COMPARATIVO MARZO DE 2023 - MARZO DE 2022**  
( Cifras expresadas en pesos )

CODIGO	CUENTAS	2023	2022
	<b>INGRESOS</b>	<b>13.725.854.254</b>	<b>12.412.739.600</b>
41	INGRESOS FISCALES	0	0
43	VENTA DE SERVICIOS	1.716.315.596	122.703.952
44	TRANSFERENCIAS	0	0
47	OPERACIONES INTERINSTITUCIONALES (RECIBIDAS)	12.009.538.658	12.290.035.648
	<b>GASTOS</b>	<b>14.680.450.136</b>	<b>15.713.583.497</b>
51	DE ADMINISTRACION	12.633.666.416	13.233.546.560
53	PROV. AGOTAMIENTO AMORTIZACION	2.040.742.323	2.478.982.753
54	TRANSFERENCIAS Y SUBVENCIONES	0	0
57	OPERACIONES INTERINSTITUCIONALES	6.041.397	1.054.184
	<b>EXCEDENTE (DEFICIT) OPERACIONAL</b>	<b>-954.595.882</b>	<b>-3.300.843.897</b>
	<b>OTROS INGRESOS</b>	<b>376.843.486</b>	<b>113.907.268</b>
48	OTROS INGRESOS	376.843.486	113.907.268
	<b>OTROS GASTOS</b>	<b>80.897.077</b>	<b>52.396.158</b>
58	OTROS GASTOS	80.897.077	52.396.158
	<b>RESULTADO DEL EJERCICIO</b>	<b>-658.649.472</b>	<b>-3.239.332.787</b>

ECHEVERRY  
PRIETO  
GHISLIANE  
GHISLIANE ECHEVERRY PRIETO  
DIRECTORA GENERAL

Firmado digitalmente por  
ECHEVERRY PRIETO GHISLIANE  
Fecha: 2023.05.04 11:26:10  
-05'00'

Reviso: Deivi Octavio Pineda Parra



LEIDY YANINA VIVAS OROZCO  
CONTADORA PUBLICA  
T.P. 118095-T



Firmado digitalmente  
por VIVAS OROZCO  
LEIDY YANINA





CODIGO	CUENTAS	2023	2022
	<b>INGRESOS</b>	<b>13.725.854.254</b>	<b>12.412.739.600</b>
<b>41</b>	<b>INGRESOS FISCALES</b>	<b>0</b>	<b>0</b>
4.1.10	NO TRIBUTARIOS	0	0
<b>43</b>	<b>VENTA DE SERVICIOS</b>	<b>1.716.315.596</b>	<b>122.703.952</b>
4.3.90	OTROS SERVICIOS	1.716.315.596	122.703.952
4.3.95	DEVOLUCION REBAJAS DESC.VTAS (DB)	0	0
<b>44</b>	<b>TRANSFERENCIAS</b>	<b>0</b>	<b>0</b>
4.4.28	OTRAS TRANSFERENCIAS	0	0
<b>47</b>	<b>OPERACIONES INTERINSTITUCIONALES</b>	<b>12.009.538.658</b>	<b>12.290.035.648</b>
4.7.05	FONDOS RECIBIDOS	11.483.601.138	12.000.471.602
4.7.22	OPERACIONES SIN FLUJO DE EFECTIVO	525.937.520	289.564.046
	<b>GASTOS</b>	<b>14.680.450.136</b>	<b>15.713.583.497</b>
<b>51</b>	<b>DE ADMINISTRACION</b>	<b>12.633.666.416</b>	<b>13.233.546.560</b>
5.1.01	SUELDOS Y SALARIOS	4.180.718.365	4.223.081.310
5.1.03	CONTRIBUCIONES EFECTIVAS	1.133.308.000	1.127.718.300
5.1.04	APORTES SOBRE LA NÓMINA	214.875.900	212.154.900
5.1.07	PRESTACIONES SOCIALES	1.618.722.977	1.520.115.658
5.1.08	GASTOS DE PERSONAL DIVERSOS	242.400	0
5.1.11	GENERALES	5.450.500.349	6.118.322.032
5.1.20	IMPUESTOS, CONTRIBUCIONES Y TASAS	35.298.425	32.154.360
<b>53</b>	<b>PROV. AGOT. DEPREC. Y AMORTIZACIONES</b>	<b>2.040.742.323</b>	<b>2.478.982.753</b>
5.3.47	DETERIORO DE CUENTAS POR COBRAR	0	0
5.3.60	DEPRECIACIÓN DE PROPIEDADES, PLANTA Y EQUIPO	1.900.347.150	1.930.310.045
5.3.66	AMORTIZACIÓN DE ACTIVOS INTANGIBLES	140.395.174	548.672.708
5.3.68	PROVISIÓN LITIGIOS Y DEMANDAS	0	0
<b>54</b>	<b>TRANSFERENCIAS Y SUBVENCIONES</b>	<b>0</b>	<b>0</b>
5.4.23		0	0
5.4.24	SUBVENCIONES	0	0
<b>57</b>	<b>OPERACIONES INTERINSTITUCIONALES</b>	<b>6.041.397</b>	<b>1.054.184</b>
5.7.20	OPERACIONES DE ENLACE	6.041.397	1.054.184
	<b>EXCEDENTE (DEFICIT) OPERACIONAL</b>	<b>-954.595.882</b>	<b>-3.300.843.897</b>
<b>48</b>	<b>OTROS INGRESOS</b>	<b>376.843.486</b>	<b>113.907.268</b>
4.8.02	FINANCIEROS	17.732.081	6.192.952
4.8.08	INGRESOS DIVERSOS	359.111.406	107.609.464
4.8.30	REVERSIÓN DE LAS PÉRDIDAS POR DETERIORO DE VALOR	0	104.852
<b>58</b>	<b>OTROS GASTOS</b>	<b>80.897.077</b>	<b>52.396.158</b>
5.8.02	COMISIONES	128.787	3.744.277
5.8.04	FINANCIEROS	0	0
5.8.90	GASTOS DIVERSOS	80.742.790	48.651.882
5.8.97	COSTOS Y GASTOS POR DISTRIBUIR	25.500	0
	<b>RESULTADO DEL EJERCICIO</b>	<b>-658.649.472</b>	<b>-3.239.332.787</b>

ECHEVERRY  
PRIETO  
GHISLIANE  
GHISLIANE ECHEVERRY PRIETO  
DIRECTORA GENERAL

Firmado digitalmente por  
ECHEVERRY PRIETO  
GHISLIANE  
Fecha: 2023.05.04 11:55:55  
-05'00'

Firmado digitalmente  
por VIVAS OROZCO  
LEIDY YANINA

LEIDY YANINA VIVAS OROZCO  
CONTADORA PUBLICA  
T.P. 118095-T

Reviso: Deivi Octavio Pineda Parra






**INDICADORES FINANCIEROS Y DE GESTION  
A 31 DE MARZO DE 2023**



**INSTITUTO DE HIDROLOGIA METEOROLOGIA Y ESTUDIOS AMBIENTALES**  
**IDEAM**  
**INDICADORES DE GESTION Y FINANCIEROS GRUPO DE CONTABILIDAD**  
**COMPARATIVO MARZO DE 2023 - MARZO DE 2022**

INDICADOR	INDICE	CUMPLIMIENTO	INTERPRETACION
<b>INDICADORES DE GESTION</b>			
ESTADOS CONTABLES ELABORADOS	1	100%	Se prepararon y presentaron a la Alta Dirección para las firmas respectivas durante el mes de marzo del año 2023, los siguientes estados contables: Estado de Situación Financiera, Estado de Resultados, e indicadores.
ESTADOS CONTABLES PROYECTADOS	1		
INFORMES ENVIADOS A LA DIAN	1	100%	Se preparó y envió a través de la WEB de la DIAN de forma oportuna las declaraciones correspondientes a impuestos y retenciones del periodo.
INFORMES REQUERIDOS POR LA DIAN	1		
<b>INDICADORES FINANCIEROS</b>			
	Cifras en pesos		
INGRESOS POR VENTA DE SERVICIOS	1.716.315.596	12,504%	Del total de ingresos recibidos por la entidad, el 12,504% provienen de sus recursos propios.
TOTAL DE INGRESOS	13.725.854.254		
PROPIEDAD PLANTA Y EQUIPO	70.774.648.798	89%	El rubro mas representativo del activo de la Entidad está compuesto por la Propiedad Planta y Equipo con un 89%
TOTAL DE LOS ACTIVOS	79.601.757.118		
CUENTAS POR PAGAR	1.432.746.043	17%	Del total de los pasivos de la entidad, las cuentas por pagar son el segundo grupo representativo con un 17% por ciento
TOTAL DE LOS PASIVOS	8.547.621.718		



Firmado digitalmente  
por VIVAS OROZCO  
LEIDY YANINA

**LEIDY YANINA VIVAS OROZCO**  
**CONTADORA PUBLICA**  
**T.P. 118095-T**

