




**INFORME MENSUAL DE EJECUCION DEL PRESUPUESTO DE GASTOS
APROPIACIONES DE LA VIGENCIA**

 Instituto de Hidrología, Meteorología y Estudios Ambientales Coordinación de Recursos Financieros República de Colombia EJECUCION VIGENCIA 2008								
RUBRO PRESUPUESTAL	REC	SIT	DESCRIPCION	APROPIACION VIGENTE	CERTIFICADOS ACUMULADOS	COMPROMISOS ACUMULADOS	OBLIGACIONES ACUMULADAS	PAGOS ACUMULADOS
			FUNCIONAMIENTO	26.924.887.103	25.725.447.169	25.685.765.679	25.451.005.996	24.307.136.084
1	V10	C	GASTOS DE PERSONAL	16.156.796.545	15.658.969.930	15.638.976.861	15.638.976.861	15.524.303.128
101	V10	C	SERVICIOS PERSONALES ASOCIADOS A NOMINA	12.350.994.849	11.895.965.497	11.895.691.327	11.895.691.327	11.812.841.594
1011	V10	C	SUELDO DE PERSONAL DE NOMINA	8.453.387.480	8.044.419.250	8.044.145.080	8.044.145.080	7.961.295.347
10111	V10	C	SUELDOS	7.839.825.670	7.471.152.100	7.470.877.930	7.470.877.930	7.388.028.197
10112	V10	C	SUELDOS VACACIONES	548.561.810	535.522.592	535.522.592	535.522.592	535.522.592
10114	V10	C	INCAPACIDADES Y LICENCIAS DE MATERNIDAD	65.000.000	37.744.558	37.744.558	37.744.558	37.744.558
1014	V10	C	PRIMA TECNICA	323.212.072	302.600.739	302.600.739	302.600.739	302.600.739
10142	V10	C	PRIMA TECNICA NO SALARIAL	323.212.072	302.600.739	302.600.739	302.600.739	302.600.739
1101005	V10	C	OTROS	2.818.537.155	2.793.182.130	2.793.182.130	2.793.182.130	2.793.182.130
110100502	V10	C	BONIFICACION POR SERVICIOS PRESTADOS	246.000.000	243.882.204	243.882.204	243.882.204	243.882.204
110100505	V10	C	BONIFICACION ESPECIAL DE RECREACION	46.500.000	46.016.426	46.016.426	46.016.426	46.016.426
110100510	V10	C	OTRAS BONIFICACIONES PROVISIONADAS	41.600.000	41.200.000	41.200.000	41.200.000	41.200.000
110100512	V10	C	SUBSIDIO DE ALIMENTACION	89.500.000	86.452.269	86.452.269	86.452.269	86.452.269
110100513	V10	C	AUXILIO DE TRANSPORTE	50.000.000	47.891.851	47.891.851	47.891.851	47.891.851
110100514	V10	C	PRIMA DE SERVICIO	345.000.000	343.156.736	343.156.736	343.156.736	343.156.736
110100515	V10	C	PRIMA VACACIONES	537.000.000	528.583.243	528.583.243	528.583.243	528.583.243
110100516	V10	C	PRIMA DE NAVIDAD	795.737.155	790.911.486	790.911.486	790.911.486	790.911.486
110100537	V10	C	QUINQUENIOS	91.000.000	90.874.990	90.874.990	90.874.990	90.874.990
110100545	V10	C	PRIMAS EXTRALEGALES PROVISIONADAS	344.000.000	343.776.597	343.776.597	343.776.597	343.776.597
110100547	V10	C	PRIMA DE COORDINACION	210.000.000	208.252.947	208.252.947	208.252.947	208.252.947
110100592	V10	C	BONIFICACION DE DIRECCION	22.200.000	22.183.381	22.183.381	22.183.381	22.183.381
1101009	V10	C	HORAS EXTRAS, DIAS FESTIVOS E INDEMNIZACION POR VA	755.858.142	755.763.378	755.763.378	755.763.378	755.763.378
110100901	V10	C	HORAS EXTRAS	270.858.142	270.812.317	270.812.317	270.812.317	270.812.317
110100902	V10	C	RECARGOS NOCTURNOS Y FESTIVOS	464.000.000	463.990.287	463.990.287	463.990.287	463.990.287
110100903	V10	C	INDEMNIZACION POR VACACIONES	21.000.000	20.960.774	20.960.774	20.960.774	20.960.774
1102	V10	C	SERVICIOS PERSONALES INDIRECTOS	5.434.000	5.434.000	191.869	191.869	191.869
1102012	V10	C	HONORARIOS	5.434.000	5.434.000	191.869	191.869	191.869
1105	V10	C	CONTRIBUCIONES INHERENTES A LA NOMINA SECTOR PRIVA	3.800.367.696	3.757.570.433	3.743.093.665	3.743.093.665	3.711.269.665
1105001	V10	C	ADMINISTRADAS POR EL SECTOR PRIVADO	1.750.700.000	1.750.672.171	1.740.381.711	1.740.381.711	1.726.430.911
1105002	V10	C	ADMINISTRADAS POR EL SECTOR PÚBLICO	1.499.367.696	1.491.251.089	1.487.412.531	1.487.412.531	1.473.681.531
1105006	V10	C	APORTES AL ICBF	330.200.000	309.387.927	309.179.277	309.179.277	306.694.377
1105007	V10	C	APORTES AL SENA	220.100.000	206.259.246	206.120.146	206.120.146	204.462.846
12	V10	C	GASTOS GENERALES	10.243.503.461	9.979.572.595	9.959.884.174	9.725.124.491	8.695.928.312

**INFORME MENSUAL DE EJECUCION DEL PRESUPUESTO DE GASTOS
APROPIACIONES DE LA VIGENCIA**

 Instituto de Hidrología, Meteorología y Estudios Ambientales Coordinación de Recursos Financieros República de Colombia EJECUCION VIGENCIA 2008								
RUBRO PRESUPUESTAL	REC	SIT	DESCRIPCION	APROPIACION VIGENTE	CERTIFICADOS ACUMULADOS	COMPROMISOS ACUMULADOS	OBLIGACIONES ACUMULADAS	PAGOS ACUMULADOS
1203	V10	C	IMPUESTOS Y MULTAS	52.894.631	45.404.508	45.404.508	45.404.508	45.404.508
1203050	V10	C	IMPUESTOS Y CONTRIBUCIONES	52.894.631	45.404.508	45.404.508	45.404.508	45.404.508
1204	V10	C	ADQUISICION DE BIENES Y SERVICIOS	10.190.608.830	9.934.168.087	9.914.479.666	9.679.719.983	8.650.523.804
1204001	V10	C	COMPRA DE EQUIPO	113.200.000	102.298.631	102.298.631	102.298.631	12.298.631
1204002	V10	C	ENSERES Y EQUIPOS DE OFICINA	14.000.000	13.370.080	13.370.080	13.370.080	13.370.080
1204004	V10	C	MATERIALES Y SUMINISTROS	1.725.220.000	1.625.978.116	1.606.757.208	1.496.905.208	961.649.795
1204005	V10	C	MANTENIMIENTO	2.374.927.560	2.357.325.881	2.357.325.872	2.283.467.632	1.955.295.917
1204006	V10	C	COMUNICACIONES Y TRANSPORTES	1.088.350.000	1.038.536.745	1.038.536.744	1.027.396.244	1.002.736.744
1204007	V10	C	IMPRESOS Y PUBLICACIONES	97.800.000	95.793.603	95.793.603	78.606.674	78.606.674
1204008	V10	C	SERVICIOS PUBLICOS	580.000.000	570.148.648	570.148.648	570.148.648	570.148.648
1204009	V10	C	SEGUROS	1.315.000.000	1.310.753.703	1.310.753.702	1.310.753.702	1.310.753.702
1204010	V10	C	ARRENDAMIENTOS	237.700.000	219.845.042	219.845.042	211.013.042	211.013.042
1204011	V10	C	VIATICOS Y GASTOS DE VIAJE	1.465.730.000	1.434.500.441	1.434.032.940	1.425.142.926	1.425.142.926
1204012	V10	C	GASTOS DE OPERACIÓN ADUANERA	12.000.000	6.141.964	6.141.964	6.141.964	6.141.964
1204021	V10	C	CAPACITACION, BIENESTAR SOCIAL Y ESTIMULOS	173.500.000	170.722.961	170.722.961	170.722.961	141.913.410
1204041	V10	C	OTROS GASTOS POR ADQUISICION DE SERVICIOS	993.181.270	988.752.272	988.752.272	983.752.272	961.452.272
	V10		TRANSFERENCIAS CORRIENTES	524.587.097	86.904.644	86.904.644	86.904.644	86.904.644
1321001	V10	S	CUOTA DE AUDITAJE CONTRANAL	81.366.825	61.715.137	61.715.137	61.715.137	61.715.137
1341073	V10	C	INSTITUTO INTERAMERICANO PARA LA INVESTIGACION DEL	28.000.000	23.241.641	23.241.641	23.241.641	23.241.641
1361001	V10	C	SENTENCIAS Y CONCILIACIONES	415.220.272	1.947.866	1.947.866	1.947.866	1.947.866
1363020	V10	C	OTRAS TRANSFERENCIAS PREVIO CONCEPTO DGNP	-	-	-	-	-
			INVERSION RECURSOS NACION	4.591.850.000	4.491.106.598	4.489.151.307	3.742.689.836	2.599.805.492
	V10		INVERSION	4.091.850.000	3.992.366.169	3.990.410.878	3.469.542.189	2.412.291.845
1139006	V10		ADECUACION SEDE CENTRAL Y MEJORAMIENTO SEDES OPERATIVAS A ESCALA NAL.	650.000.000	649.556.842	649.556.842	609.556.842	37.901.867
1229001	V10		ADQUISICION DE LA SEDE CENTRAL Y SEDES OPERATIVAS REGIONALES DEL IDEAM	300.000.000	300.000.000	300.000.000	300.000.000	300.000.000
4309001	V10		ANALISIS, RECOPIACION INF. Y DISEÑO SISTEMA INF. AMBIENTAL	887.650.000	856.889.546	854.958.346	791.603.492	673.014.207
4409001	V10		DIFUSION Y SERVICIO INFORMACION AMBIENTAL NACIONAL	1.754.200.000	1.715.759.394	1.715.735.303	1.349.451.468	1.174.998.922
5209001	V10		ANALISIS, ESTRUCTURACION Y FORTALECIMIENTO INSTITUCIONAL IDEAM	500.000.000	470.160.387	470.160.387	418.930.387	226.376.849
					0	0	0	0
	V14		INVERSION	500.000.000	498.740.429	498.740.429	273.147.647	187.513.647

**INFORME MENSUAL DE EJECUCION DEL PRESUPUESTO DE GASTOS
APROPIACIONES DE LA VIGENCIA**

 Instituto de Hidrología, Meteorología y Estudios Ambientales Coordinación de Recursos Financieros República de Colombia EJECUCION VIGENCIA 2008								
RUBRO PRESUPUESTAL	REC	SIT	DESCRIPCION	APROPIACION VIGENTE	CERTIFICADOS ACUMULADOS	COMPROMISOS ACUMULADOS	OBLIGACIONES ACUMULADAS	PAGOS ACUMULADOS
4409001	V14		DIFUSION Y SERVICIO DE INFORMACION AMBIENTAL NAL.	100.000.000	99.178.932	99.178.932	89.933.163	89.933.163
5309001	V14		HIDROMETEOROLOGICAS P/ALERTAS TEMPRANAS	400.000.000	399.561.497	399.561.497	183.214.484	97.580.484
					0	0	0	0
	V20		INVERSION RECURSOS PROPIOS	2.703.000.000	2.341.859.236	2.341.021.152	2.037.884.787	1.931.548.148
1139003	V20		MANTENIMIENTO RED ESTACIONES HIDROMETEOROLOGICAS Y	1.500.000.000	1.342.376.740	1.341.538.659	1.255.461.318	1.180.569.053
4109008	V20		DIAGNOSTICO DE LA CALIDAD FISICO-QUIMICA Y BIOLOGI	400.000.000	389.893.972	389.893.971	383.718.947	383.718.947
4309001	V20		ANALISIS, RECOPIACION DE INFORMACION Y DISEÑO DEL	553.000.000	380.372.519	380.372.518	169.488.518	152.815.365
4409001	V20		DIFUSION Y SERVICIO DE INFORMACION AMBIENTAL NAL.	250.000.000	229.216.005	229.216.004	229.216.004	214.444.783
					0	0	0	0
					0	0	0	0
			TOTAL INVERSION	7.294.850.000	6.832.965.834	6.830.172.459	5.780.574.623	4.531.353.640

LUIS ALBERTO MERLANO LOPEZ
COORDINADOR GRUPO RECURSOS FINANCIEROS